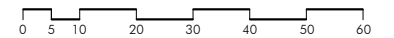
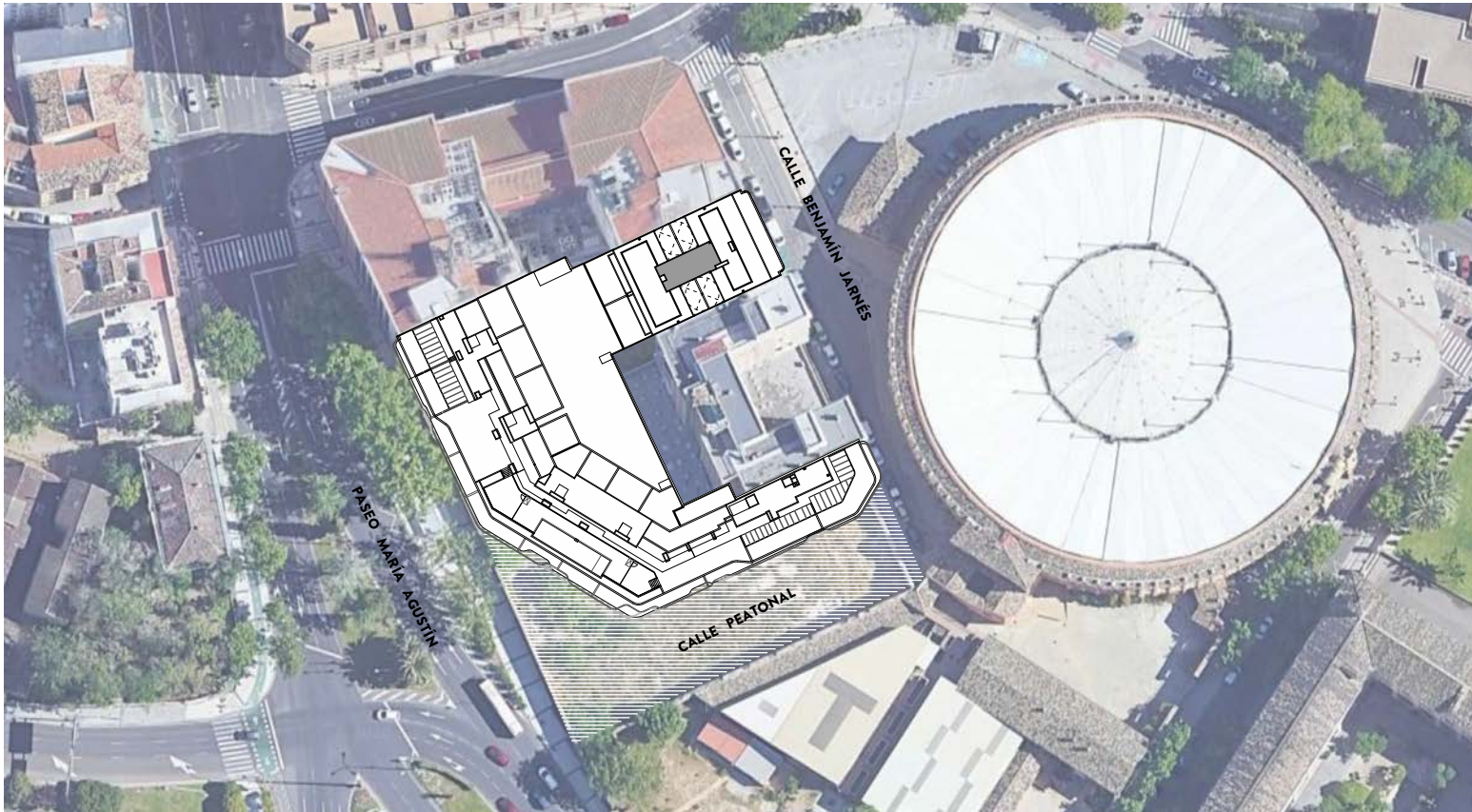
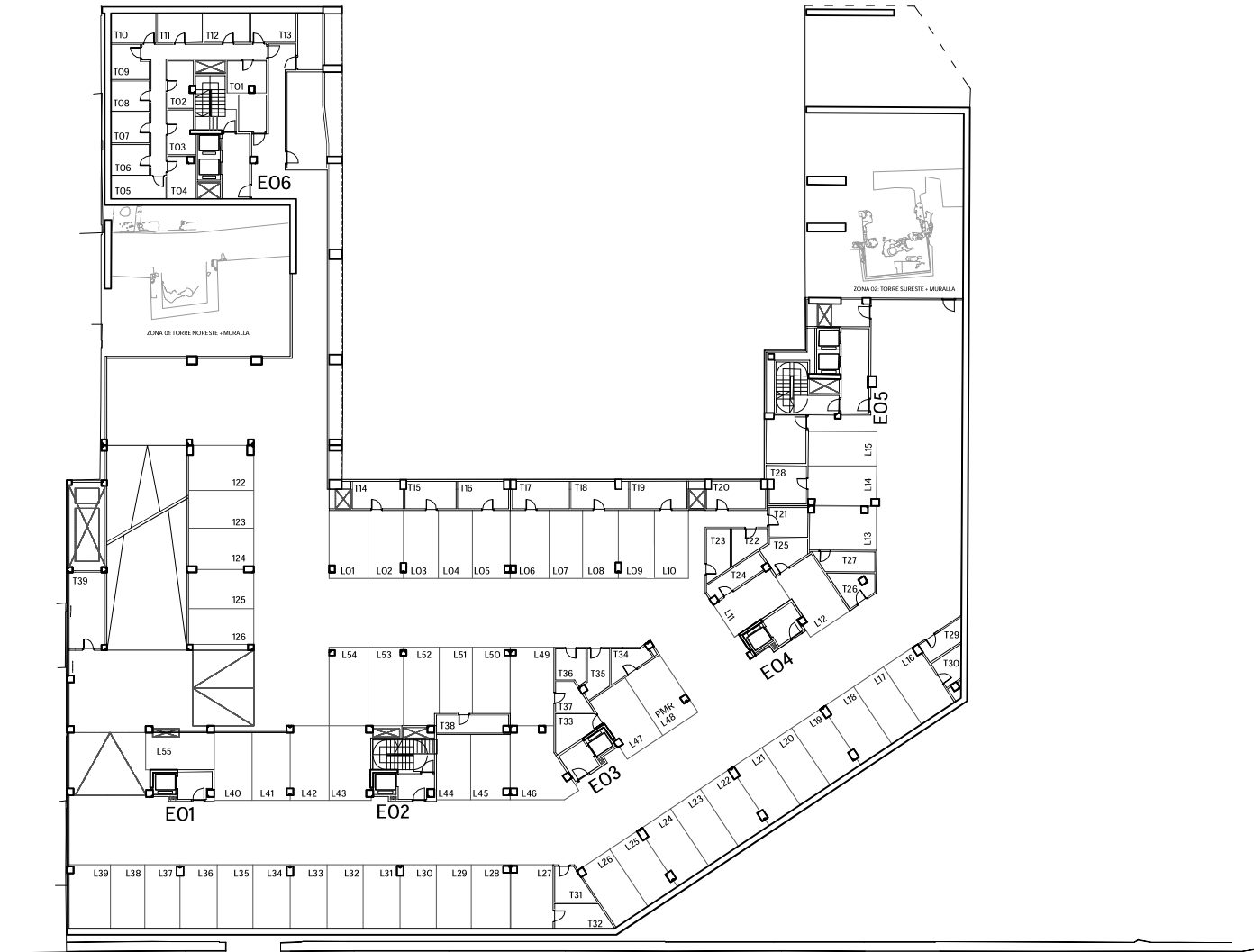




40

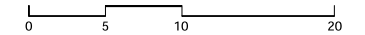
María Agustín

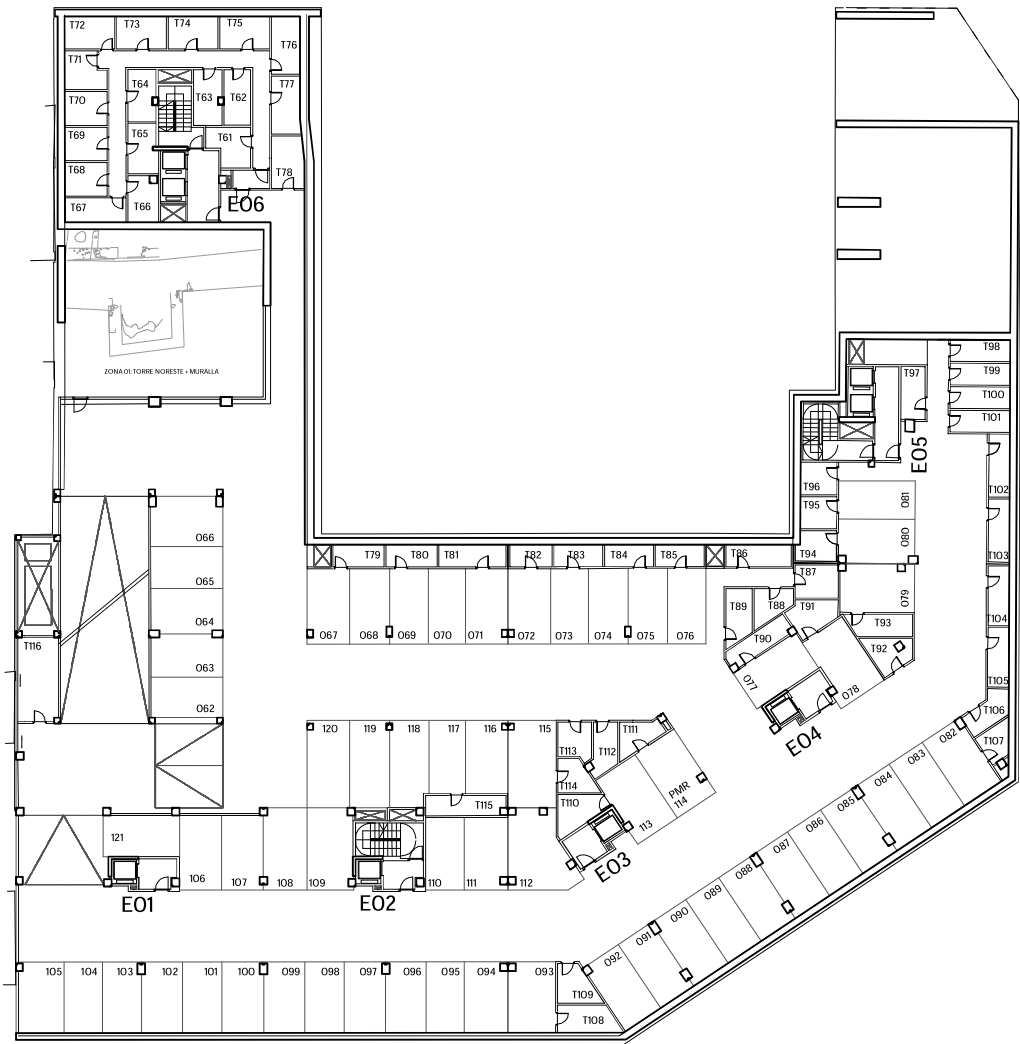


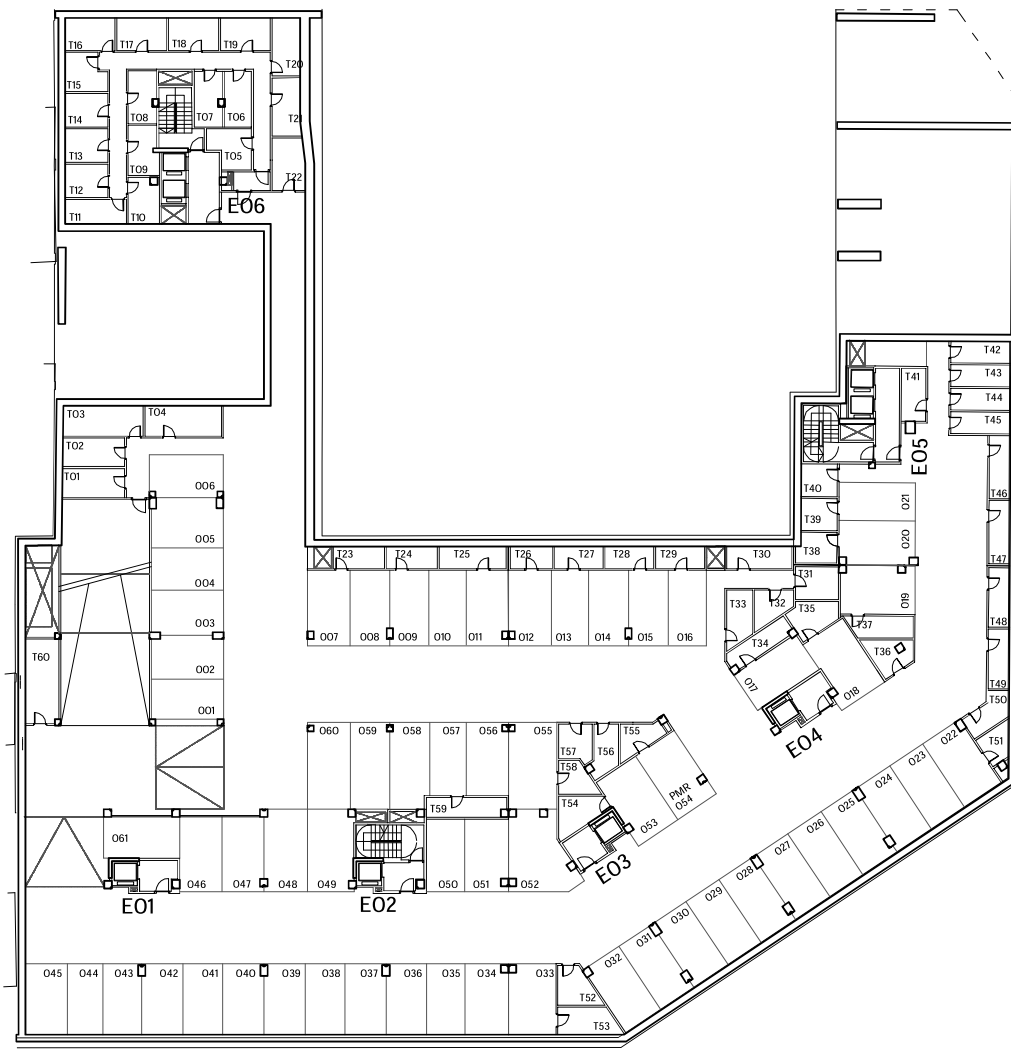


María Agustín

plantAS GENERALES
PLANTA SOTANO - 1

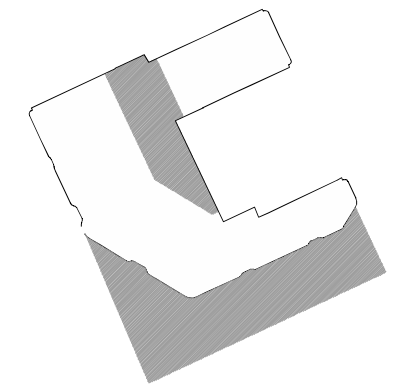


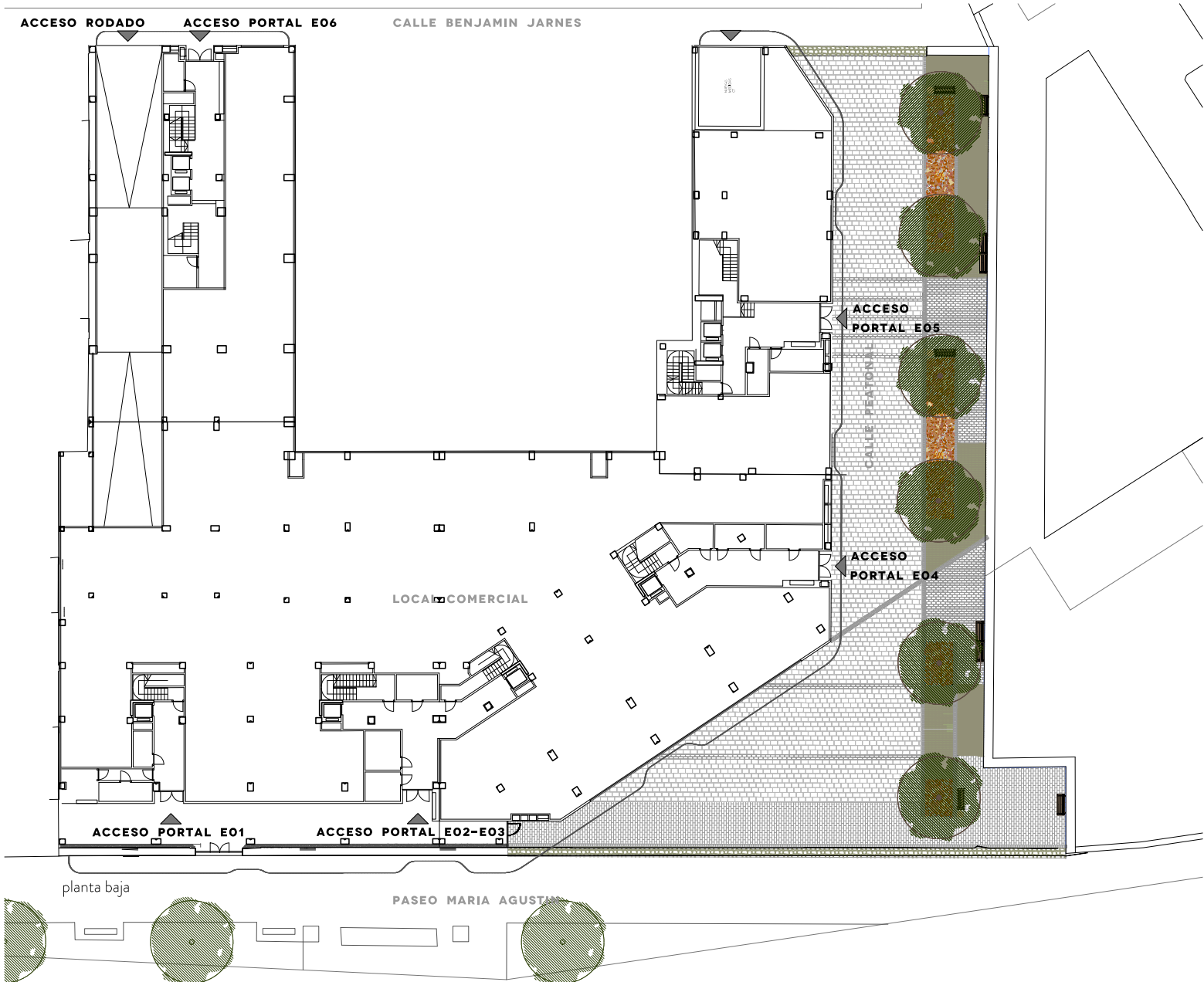




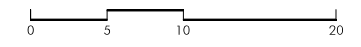
María Agustín

plantas GENERALES
PLANTA SOTANO - 3

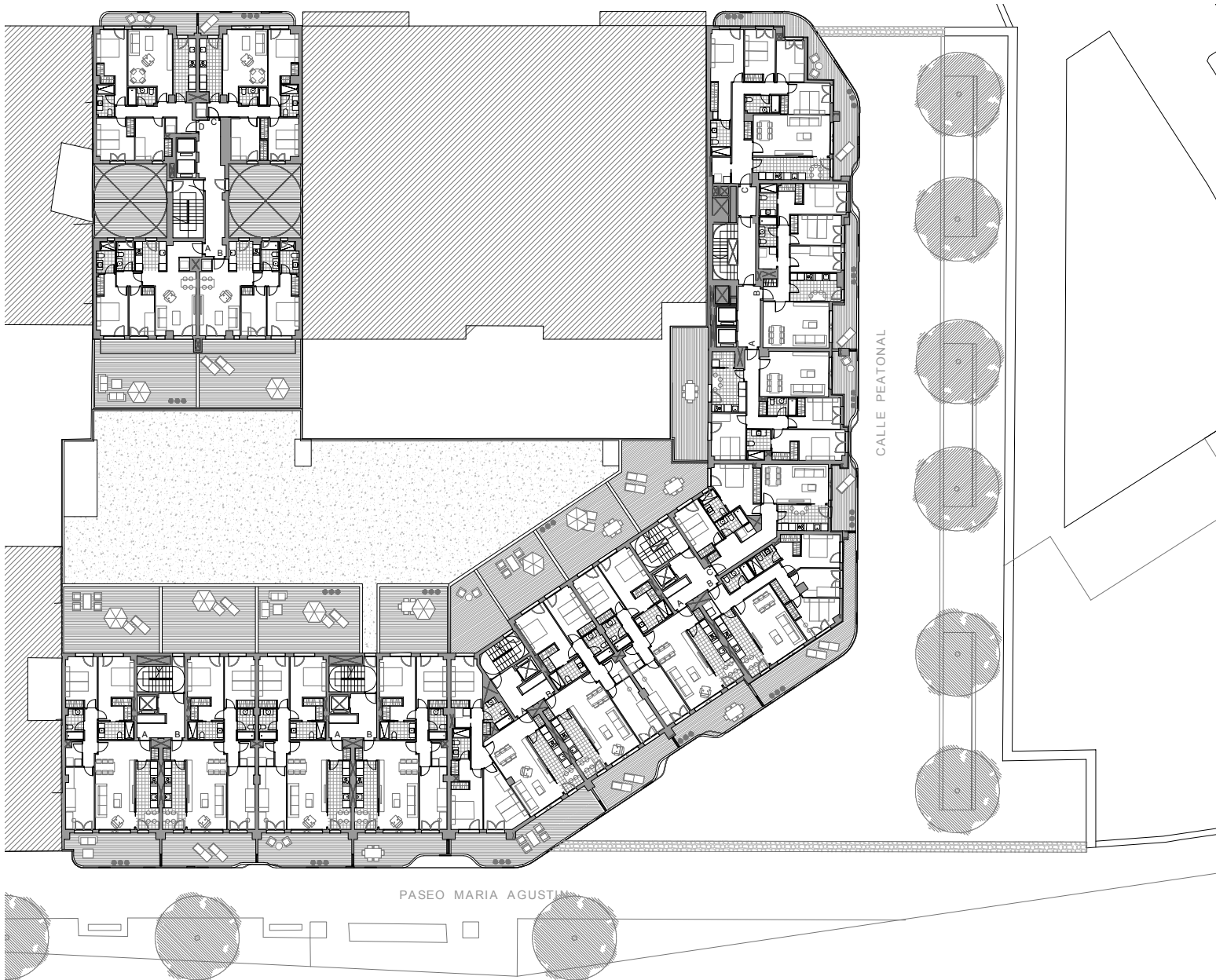




**PLANTAS GENERALES
PLANTA BAJA**



CALLE BENJAMIN JARNES

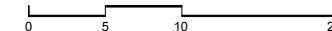
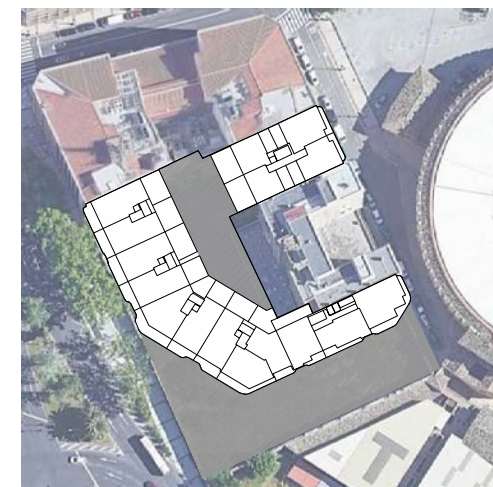


PASEO MARIA AGUSTIN

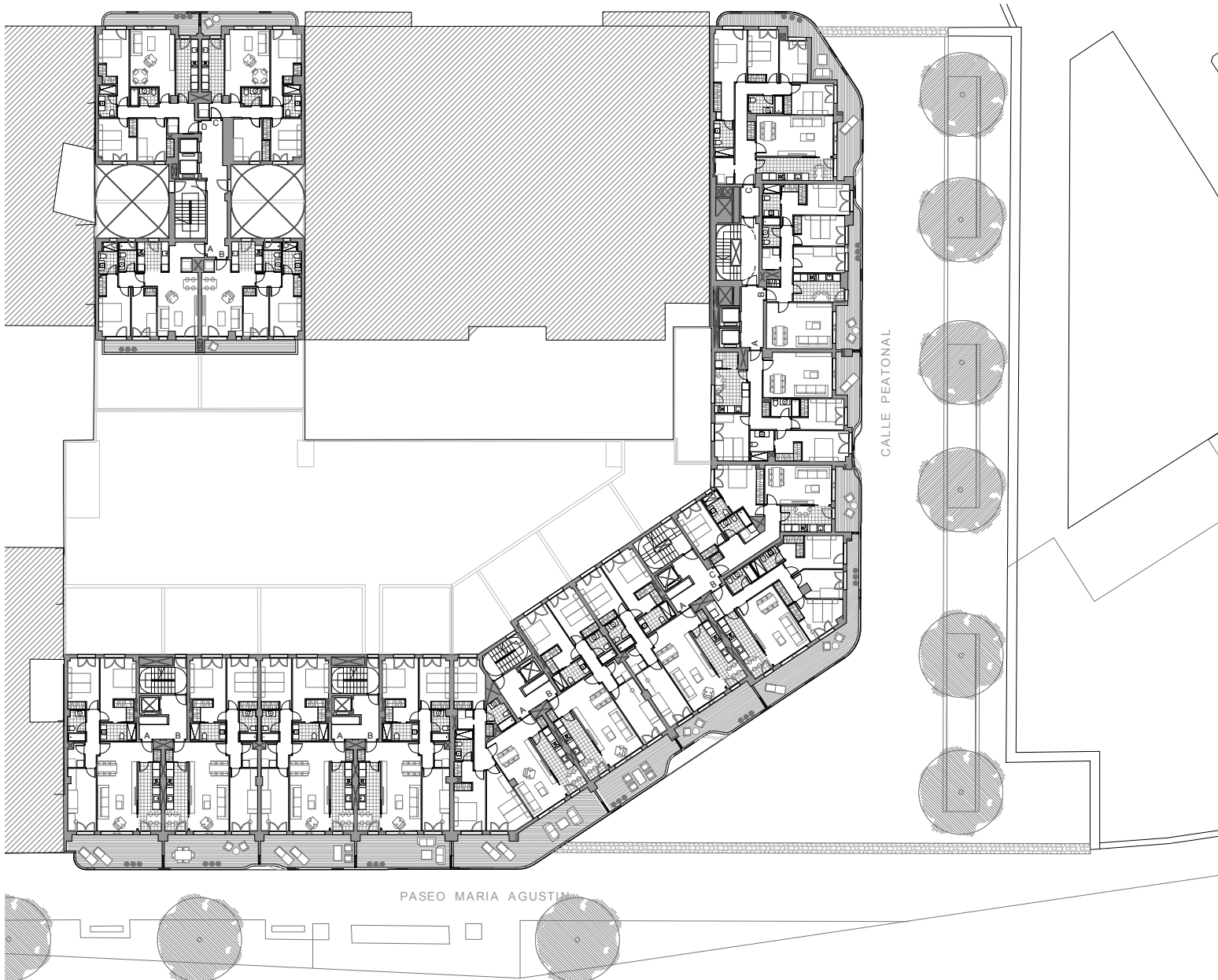


María Agustín

planTAS GENERALES
PLANTA PRIMERA



CALLE BENJAMIN JARNES



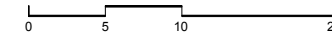
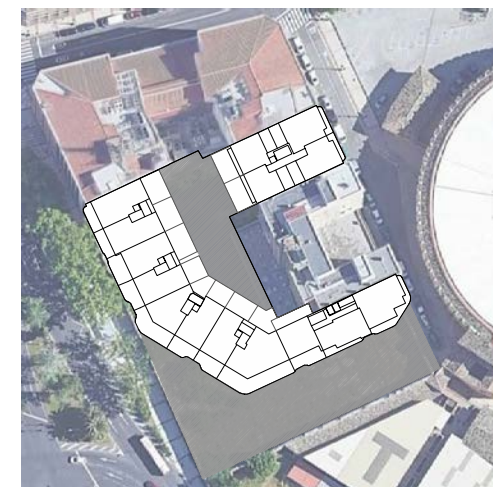
PASEO MARIA AGUSTIN

CALLE PEATONAL

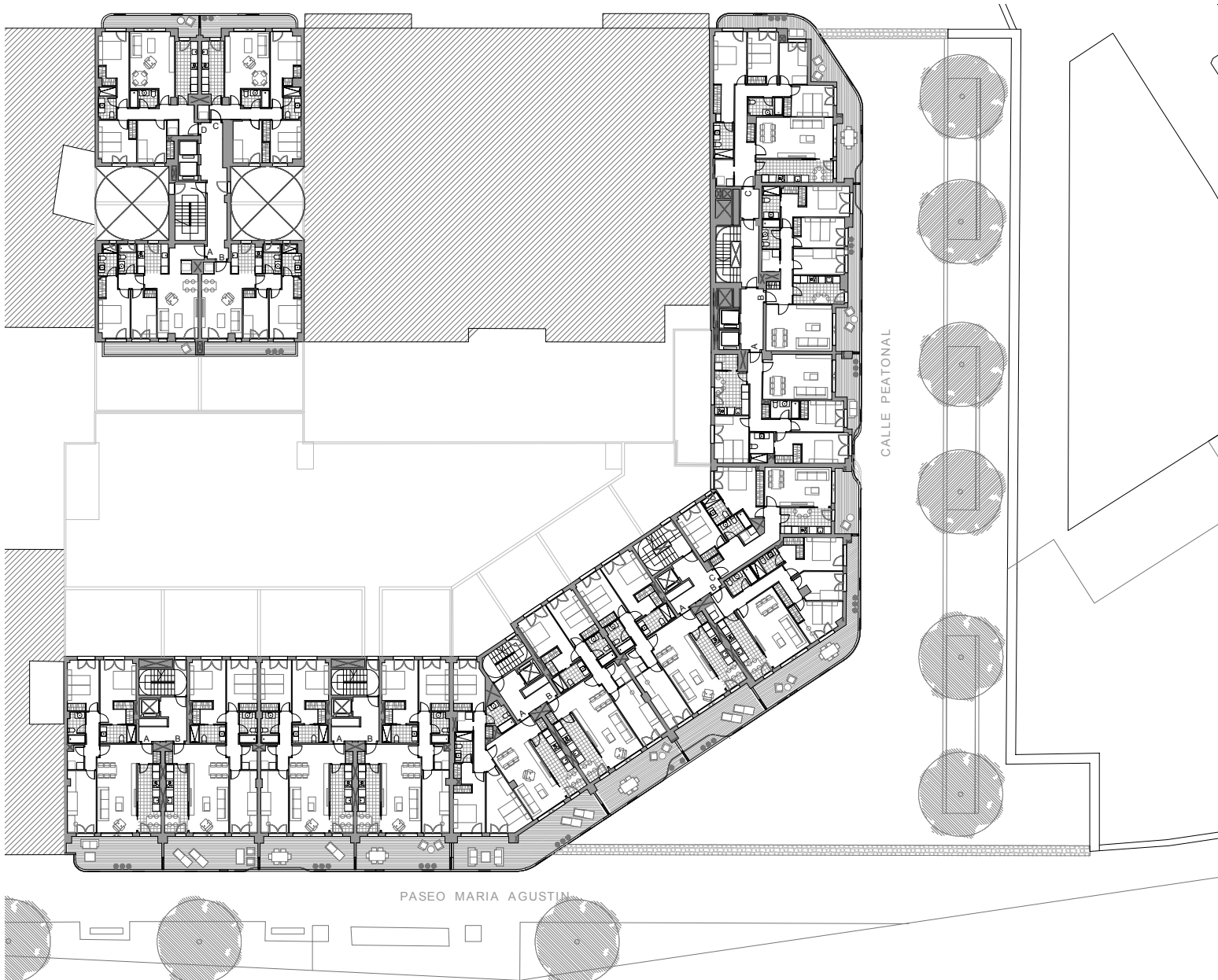


María Agustín

planTAS GENERALES
PLANTA SEGUNDA



CALLE BENJAMIN JARNES



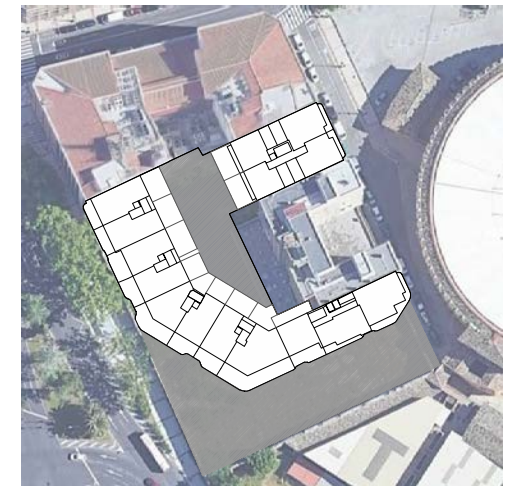
CALLE PEATONAL

PASEO MARIA AGUSTIN



María Agustín

planTAS GENERALES
PLANTA TERCERA



0 5 10 20

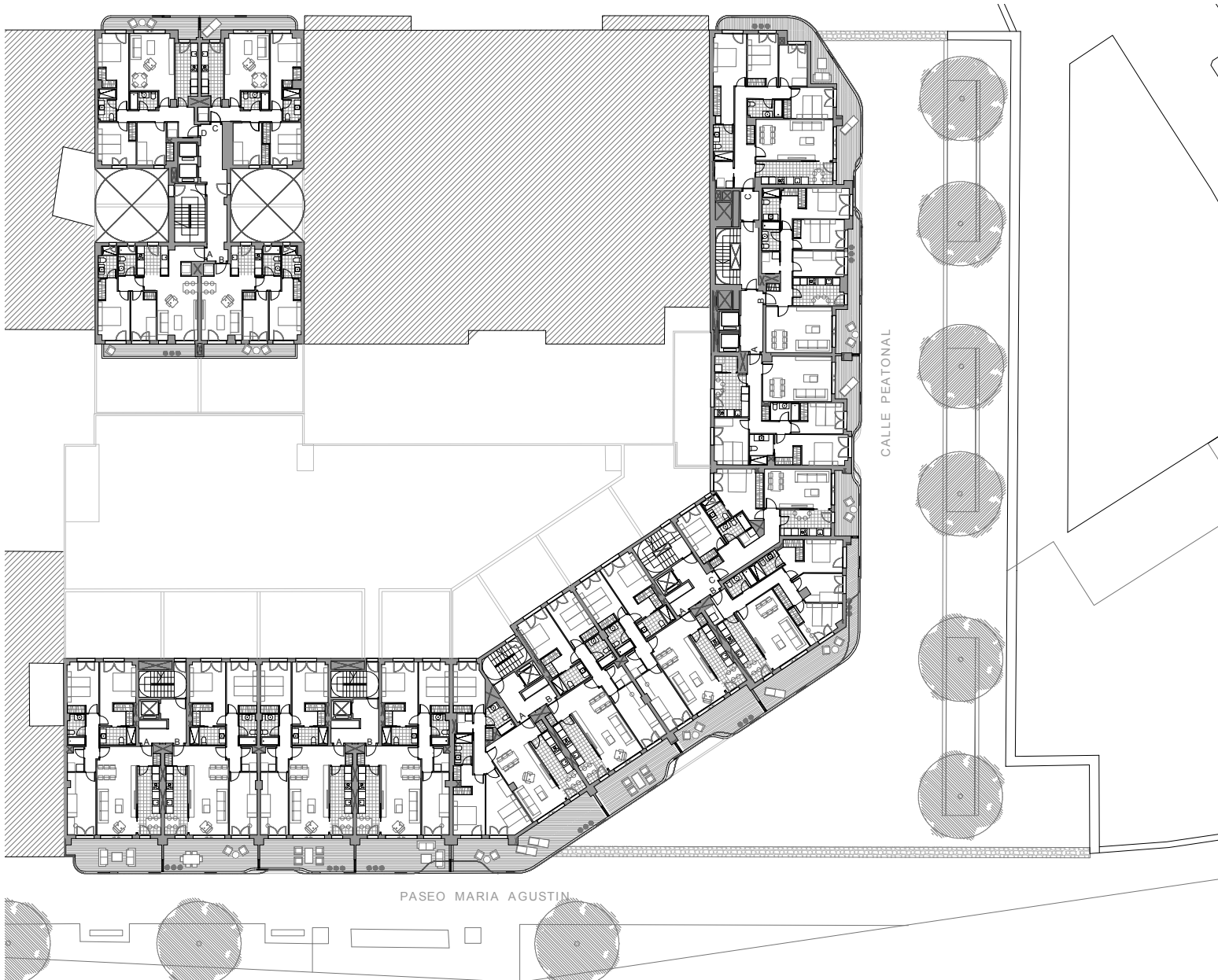
GONZALO URBIZU ARQUITECTURA SLP
CANO Y ESCARIO ARQUITECTURA

Este documento tiene exclusivamente carácter de información comercial y queda sujeto a modificaciones por necesidades de obra, de obtención de licencia o aquellas que pueda estimar en su momento la dirección facultativa, no siendo en consecuencia vinculante desde el punto de vista contractual. Las superficies que se presentan en este plano y en su leyenda son aproximadas, las definitivas serán las que resulten de la ejecución de la obra. Se hace entrega de la vivienda solo con el mobiliario y electrodomésticos que consten en la memoria de calidades; el resto de mobiliario es meramente decorativo. El mobiliario de cocina y la disposición de los sanitarios pueden sufrir ligeras variaciones en función del montaje definitivo.



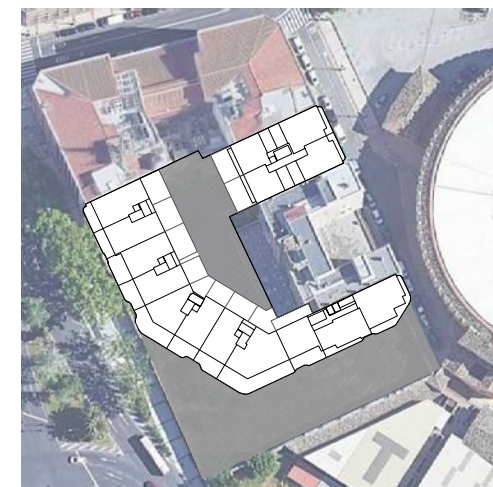
Gestihabitat

CALLE BENJAMIN JARNES



María Agustín

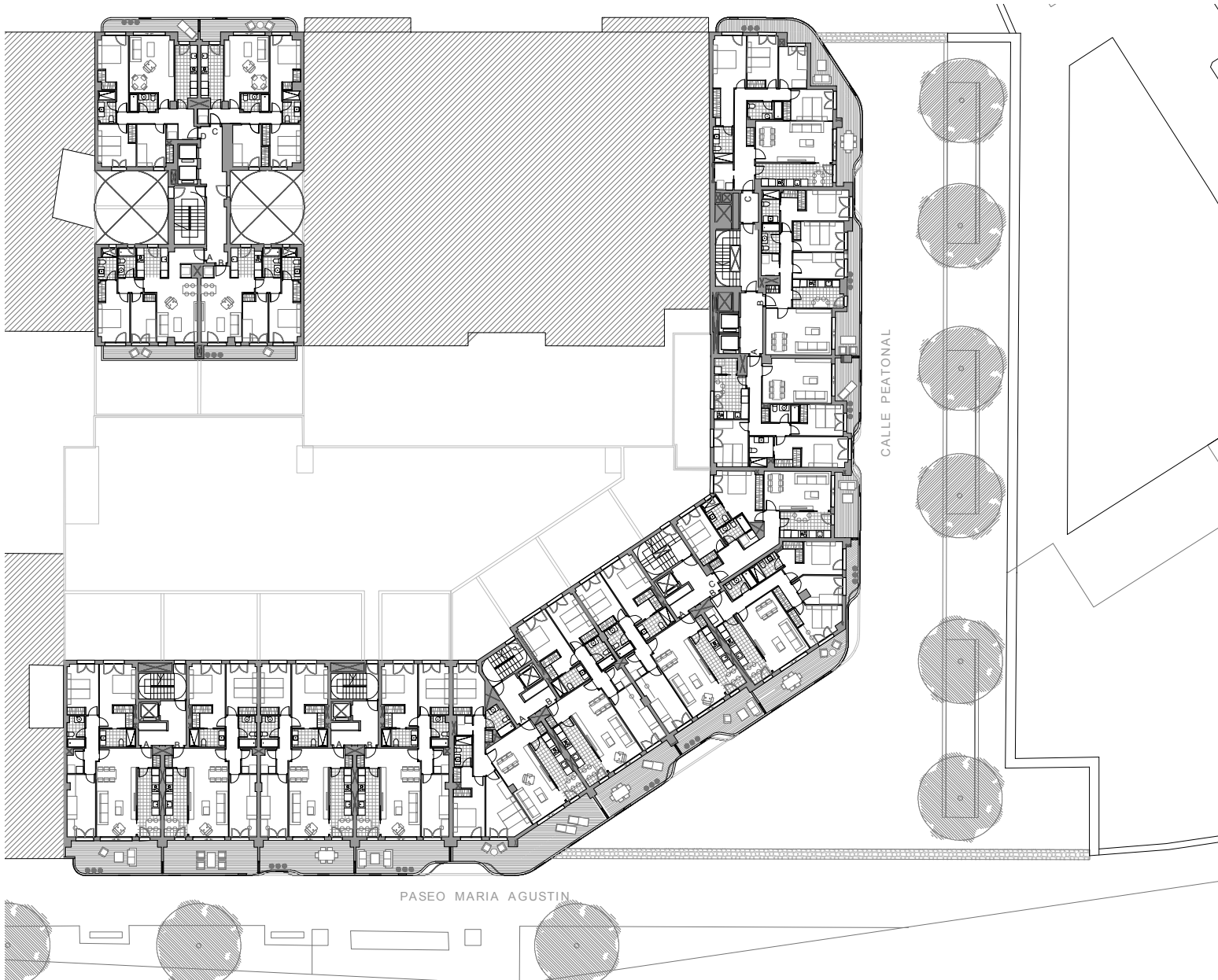
plantas GENERALES
PLANTA CUARTA



0 5 10 20



CALLE BENJAMIN JARNES

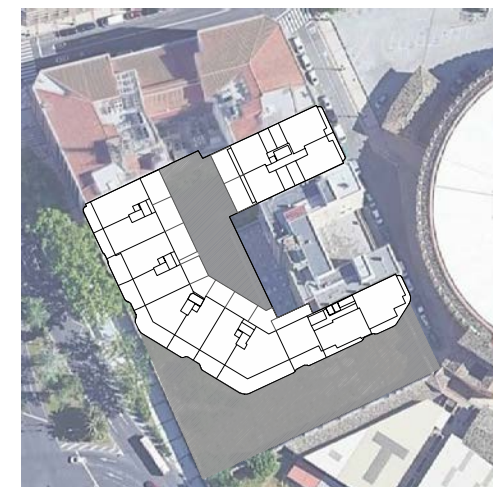


PASEO MARIA AGUSTIN



María Agustín

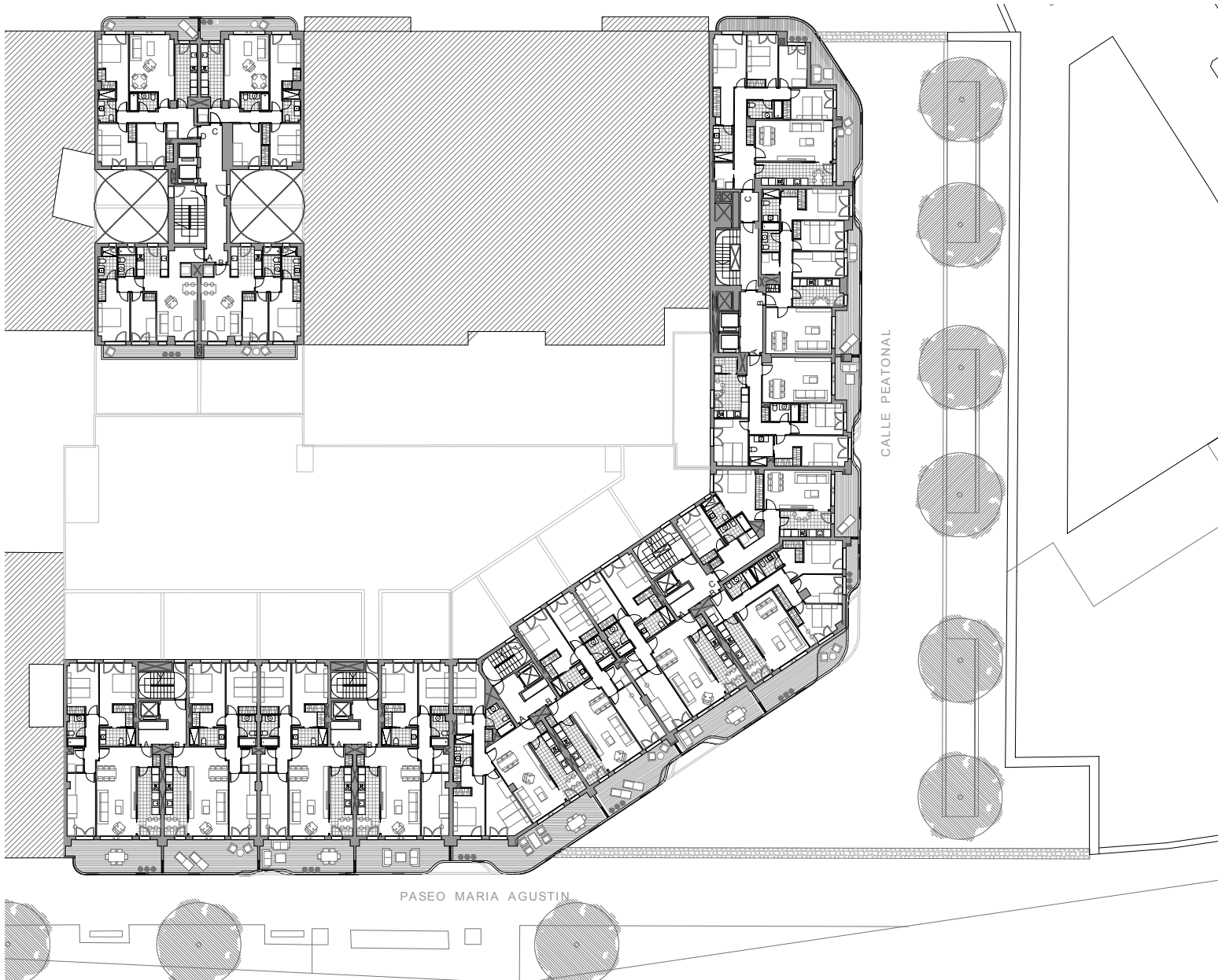
pl antas GENERALES
PLANTA QUINTA



0 5 10 20



CALLE BENJAMIN JARNES

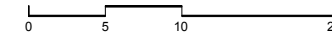
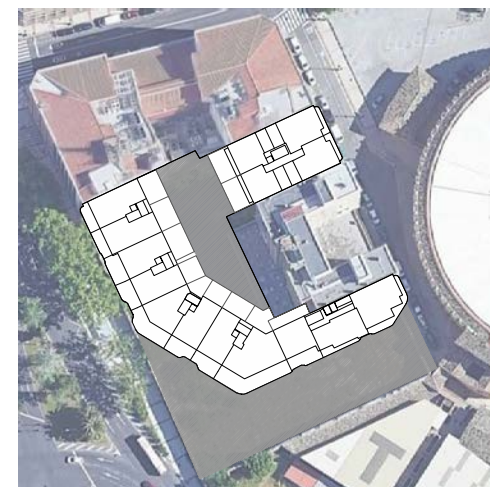


PASEO MARIA AGUSTIN



María Agustín

pl anTAS GENERALES
PLANTA SEXTA



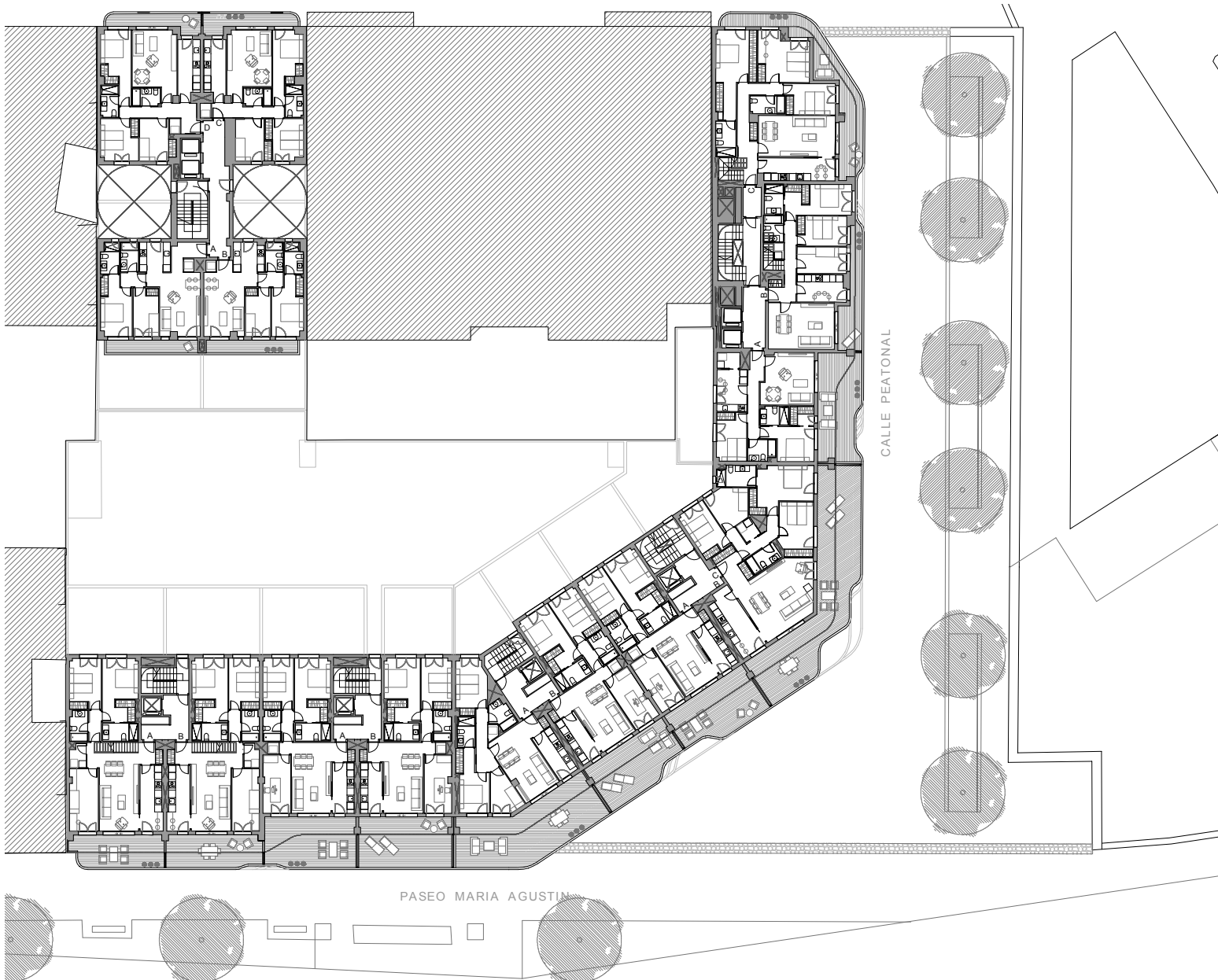
GONZALO URBIZU ARQUITECTURA SLP
CANO Y ESCARIO ARQUITECTURA

Este documento tiene exclusivamente carácter de información comercial y queda sujeto a modificaciones por necesidades de obra, de obtención de licencia o aquellas que pueda estimar en su momento la dirección facultativa, no siendo en consecuencia vinculante desde el punto de vista contractual. Las superficies que se presentan en este plano y en su leyenda son aproximadas, las definitivas serán las que resulten de la ejecución de la obra. Se hace entrega de la vivienda solo con el mobiliario y electrodomésticos que consten en la memoria de calidades; el resto de mobiliario es meramente decorativo. El mobiliario de cocina y la disposición de los sanitarios pueden sufrir ligeras variaciones en función del montaje definitivo.



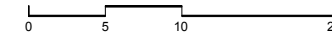
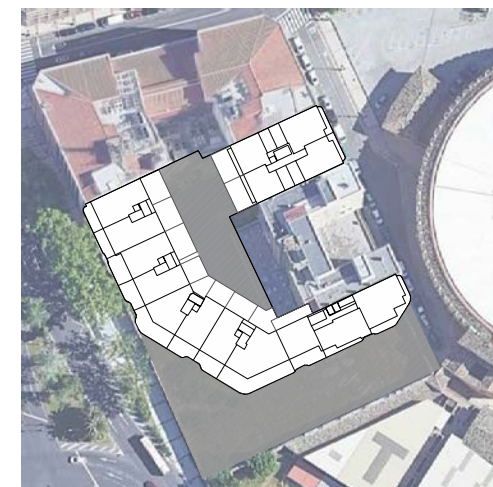
Gestihabitat

CALLE BENJAMIN JARNES

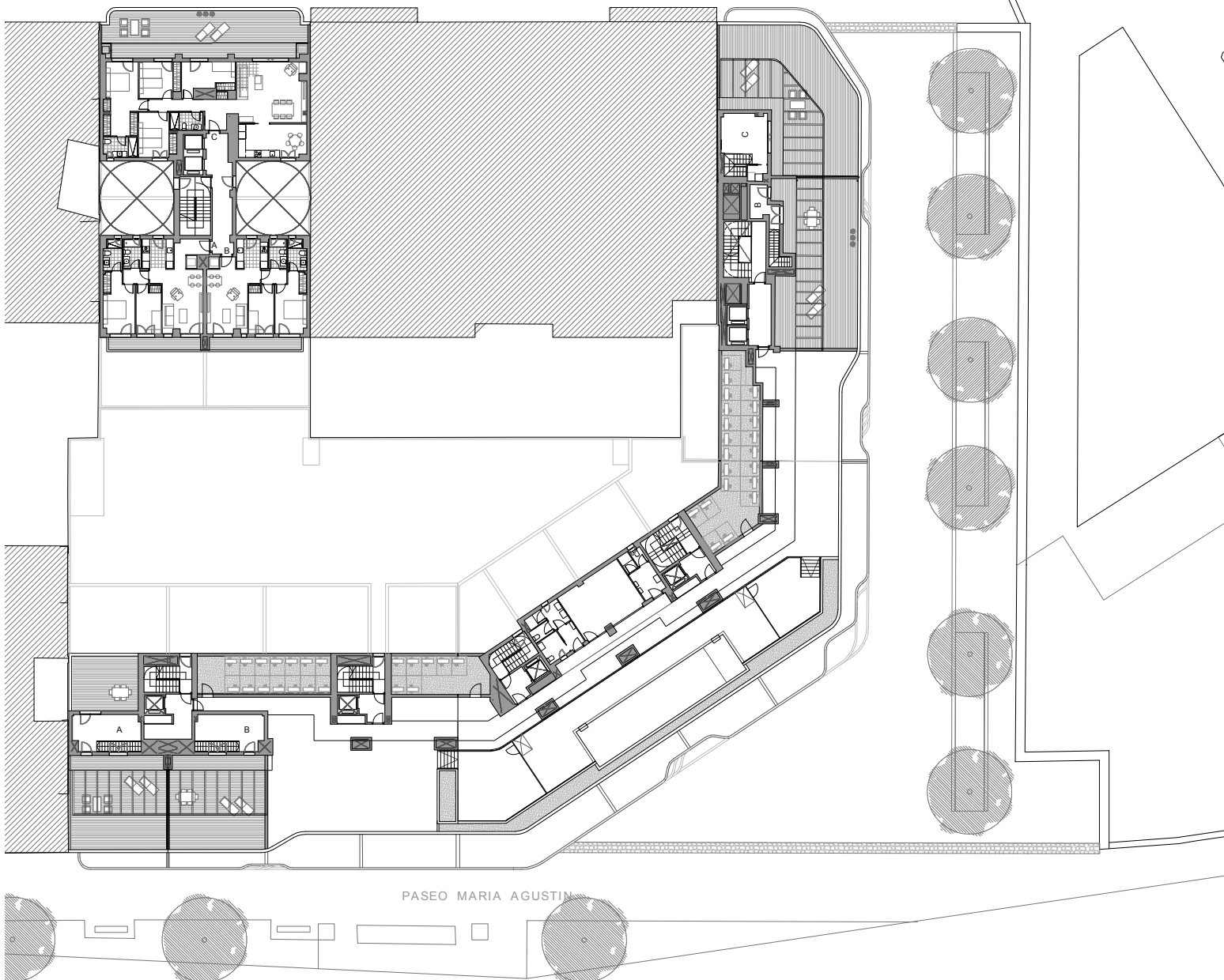


María Agustín

pl anTAS GENERALES
PLANTA SEPTIMA



CALLE BENJAMIN JARNES

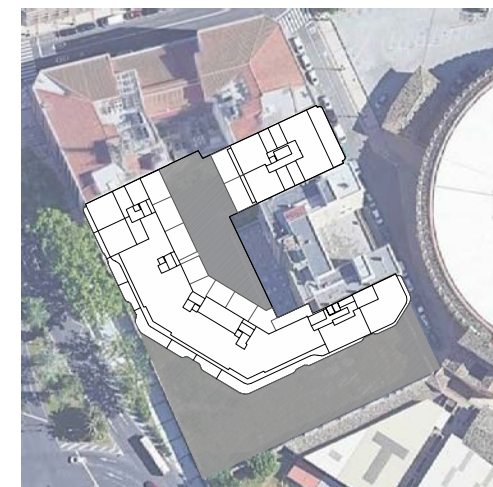


PASEO MARIA AGUSTIN



María Agustín

pl anTAS GENERALES
PLANTA OCTAVA

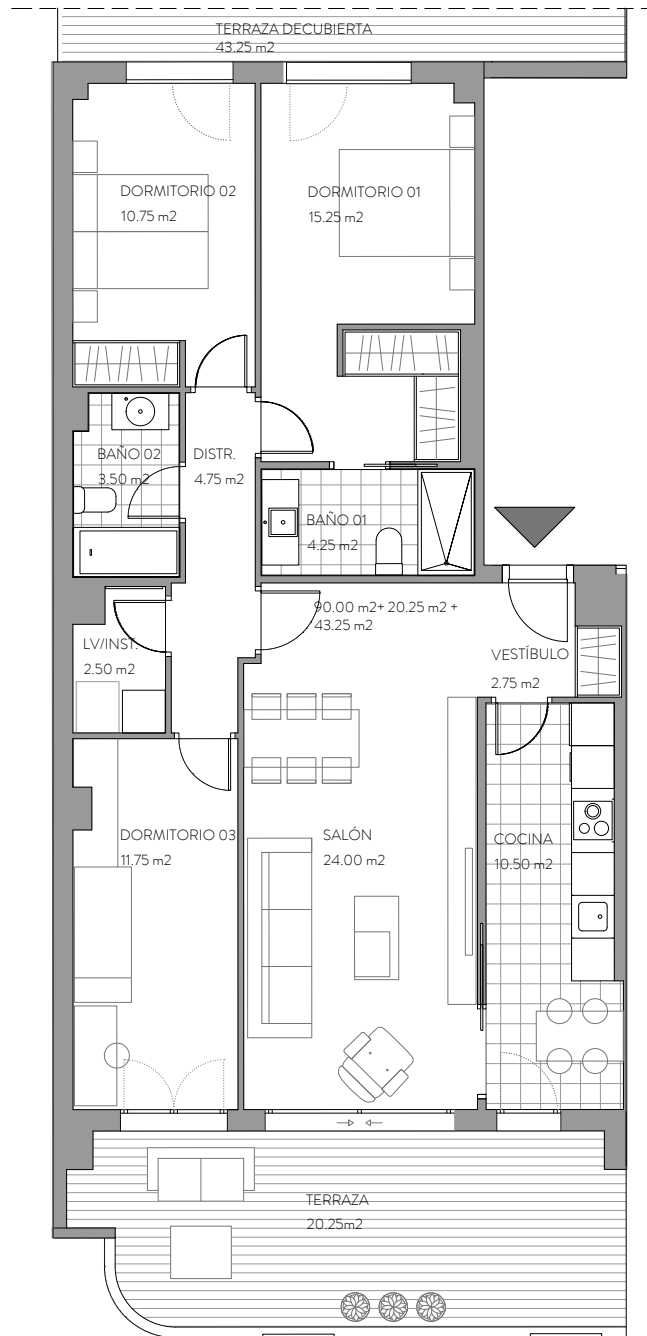
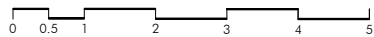
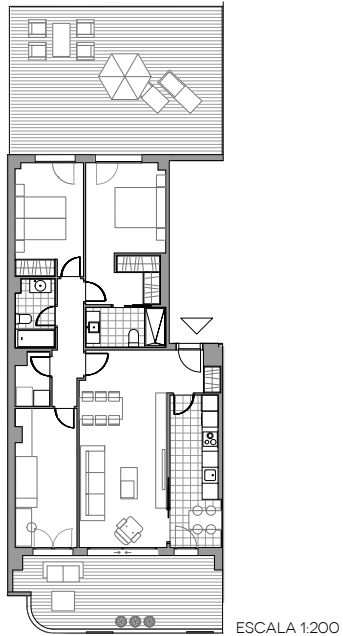


0 5 10 20

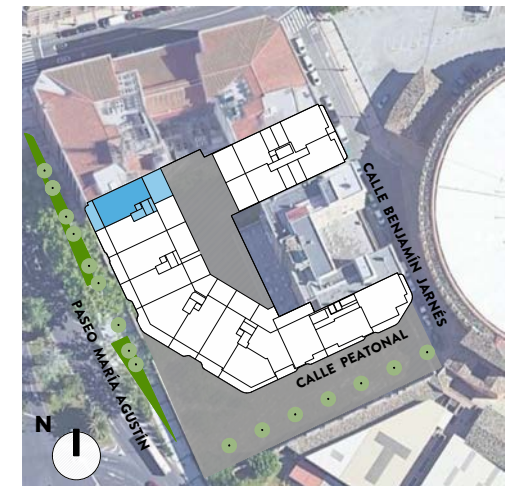


ESCALERA **E01**
 PLANTA **PRIMERA**
 VIVIENDA / LETRA **A**
 Nº DORMITORIOS **3**

SUPERFICIES ÚTILES VIVIENDA
 SUP ÚTIL INTERIOR 90.00M2
 SUP ÚTIL EXTERIOR CUBIERTA 20.25M2
 SUP ÚTIL EXTERIOR DESCUBIERTA 43.25M2
SUP ÚTIL TOTAL 153.50M2



María Agustín



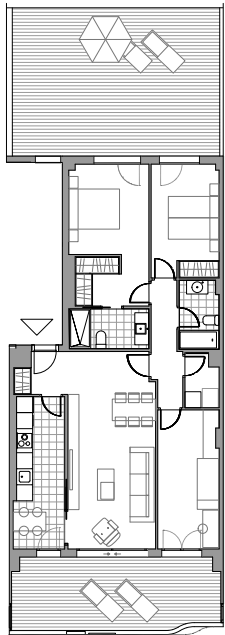
ESCALERA E01 - PLANTA PRIMERA
 VIVIENDA A



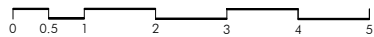
Gestihabitat

ESCALERA **E01**
 PLANTA **PRIMERA**
 VIVIENDA / LETRA **B**
 Nº DORMITORIOS **3**

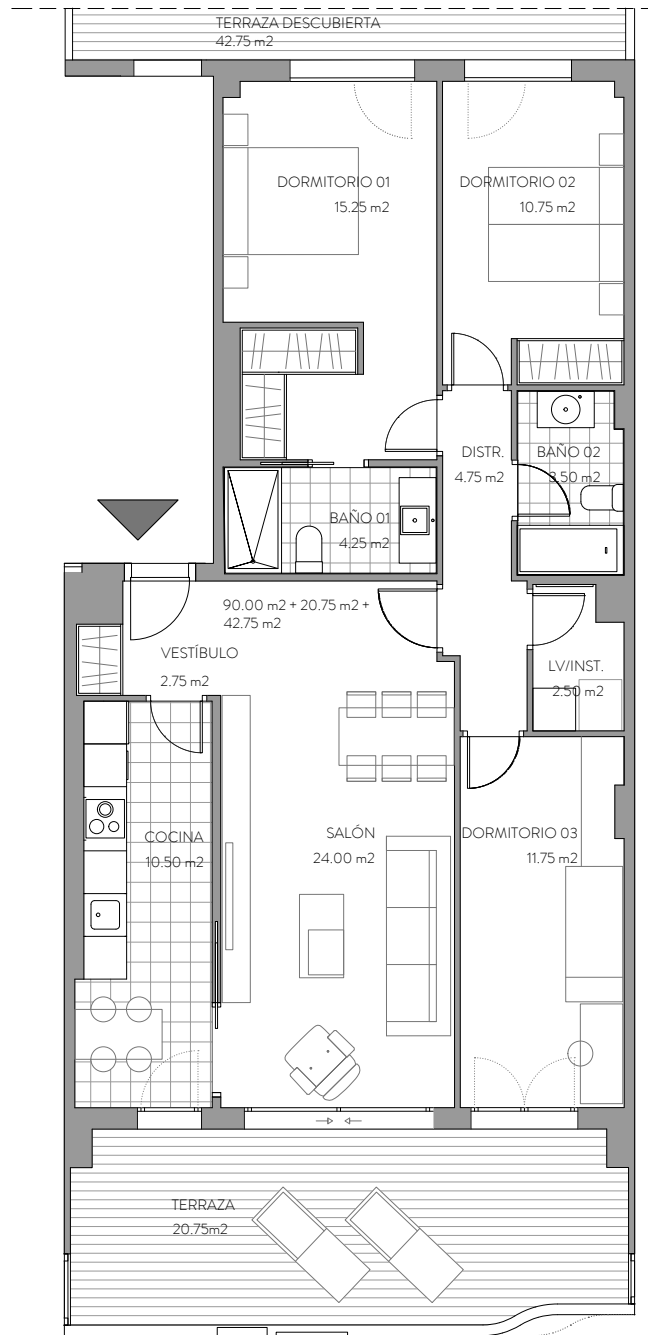
SUPERFICIES ÚTILES VIVIENDA
 SUP ÚTIL INTERIOR 90.00M2
 SUP ÚTIL EXTERIOR CUBIERTA 20.75M2
 SUP ÚTIL EXTERIOR DESCUBIERTA 42.75M2
SUP ÚTIL TOTAL 153.50M2



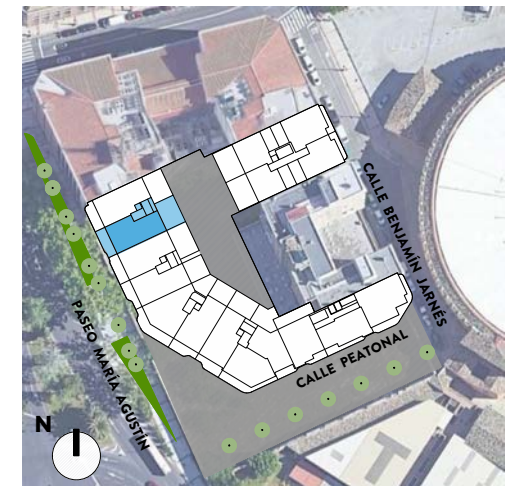
ESCALA 1:200



GONZALO URBIZU ARQUITECTURA SLP
CANO Y ESCARIO ARQUITECTURA



María Agustín



**ESCALERA E01 - PLANTA PRIMERA
 VIVIENDA B**

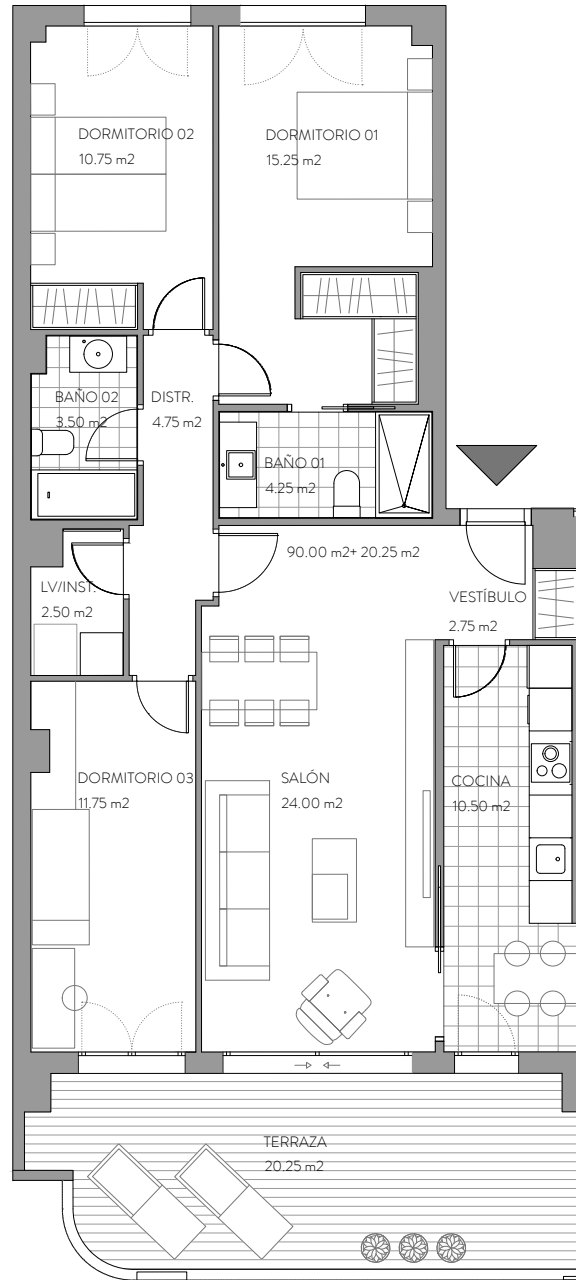


Gestihabitat

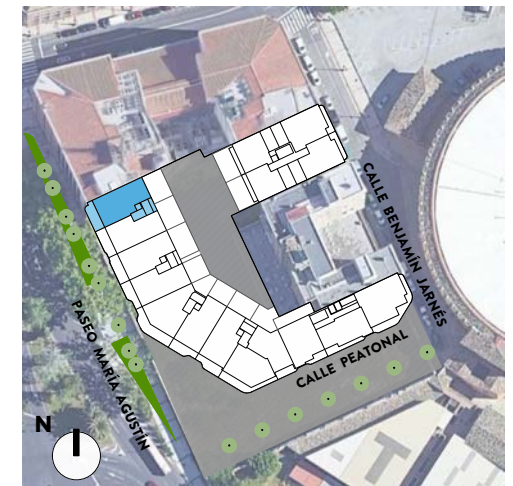
Este documento tiene exclusivamente carácter de información comercial y queda sujeto a modificaciones por necesidades de obra, de obtención de licencia o aquellas que pueda estimar en su momento la dirección facultativa, no siendo en consecuencia vinculante desde el punto de vista contractual. Las superficies que se presentan en este plano y en su leyenda son aproximadas, las definitivas serán las que resulten de la ejecución de la obra. Se hace entrega de la vivienda solo con el mobiliario y electrodomésticos que consten en la memoria de calidades; el resto de mobiliario es meramente decorativo. El mobiliario de cocina y la disposición de los sanitarios pueden sufrir ligeras variaciones en función del montaje definitivo.

ESCALERA **E01**
 PLANTA **SEGUNDA**
 VIVIENDA / LETRA **A**
 Nº DORMITORIOS **3**

SUPERFICIES ÚTILES VIVIENDA
 SUP ÚTIL INTERIOR 90.00M2
 SUP ÚTIL EXTERIOR CUBIERTA 20.25M2
SUP ÚTIL TOTAL 110.25M2



María Agustín



**ESCALERA E01 - PLANTA SEGUNDA
 VIVIENDA A**



GONZALO URBIZU ARQUITECTURA SLP
CANO Y ESCARIO ARQUITECTURA

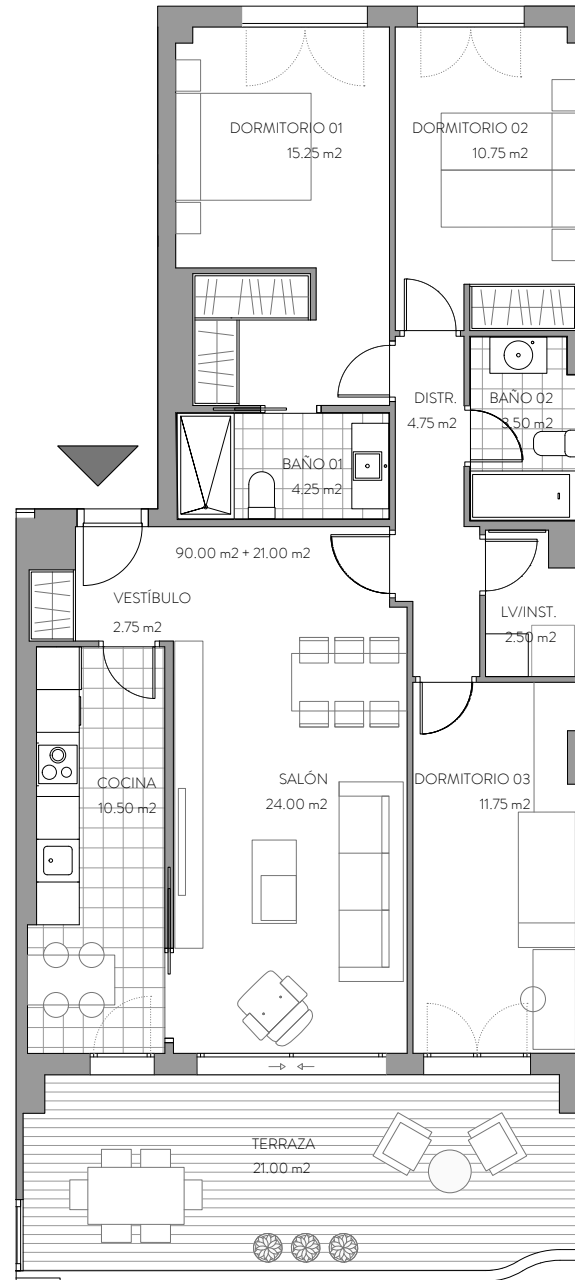
Este documento tiene exclusivamente carácter de información comercial y queda sujeto a modificaciones por necesidades de obra, de obtención de licencia o aquellas que pueda estimar en su momento la dirección facultativa, no siendo en consecuencia vinculante desde el punto de vista contractual. Las superficies que se presentan en este plano y en su leyenda son aproximadas, las definitivas serán las que resulten de la ejecución de la obra. Se hace entrega de la vivienda solo con el mobiliario y electrodomésticos que consten en la memoria de calidades; el resto de mobiliario es meramente decorativo. El mobiliario de cocina y la disposición de los sanitarios pueden sufrir ligeras variaciones en función del montaje definitivo.



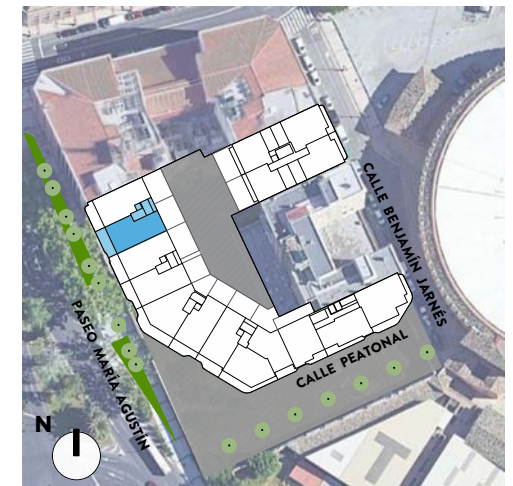
Gestihabitat

ESCALERA **E01**
 PLANTA **SEGUNDA**
 VIVIENDA / LETRA **B**
 Nº DORMITORIOS **3**

SUPERFICIES ÚTILES VIVIENDA
 SUP ÚTIL INTERIOR 90.00M2
 SUP ÚTIL EXTERIOR CUBIERTA 21.00M2
SUP ÚTIL TOTAL 111.00M2



María Agustín



ESCALERA E01 - PLANTA SEGUNDA
 VIVIENDA B



GONZALO URBIZU ARQUITECTURA SLP
CANO Y ESCARIO ARQUITECTURA

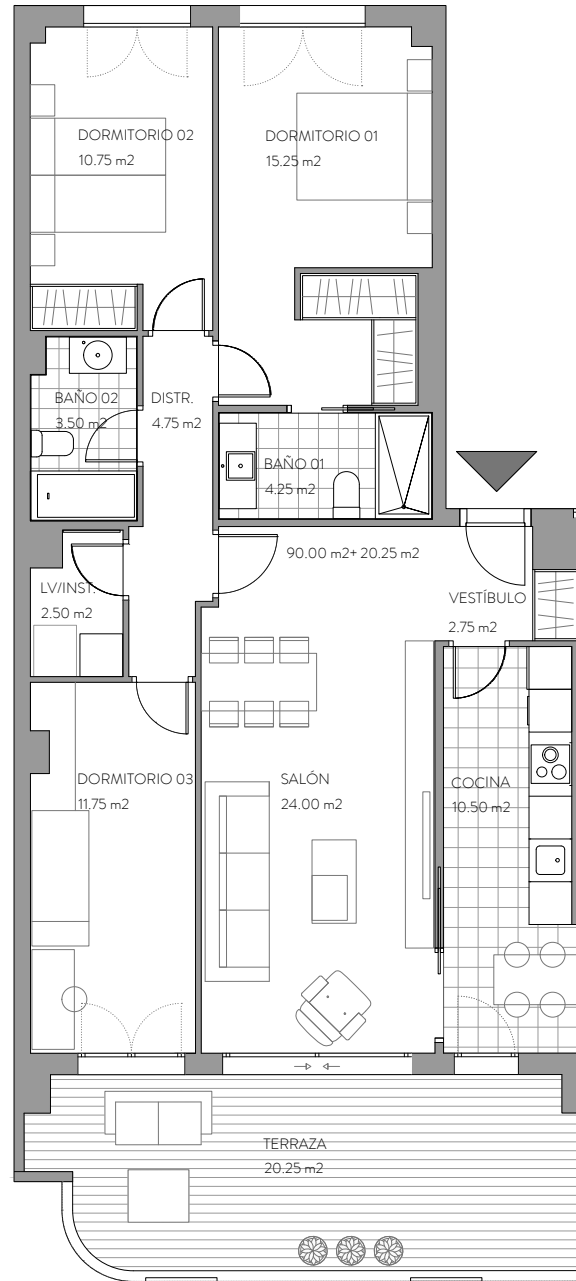
Este documento tiene exclusivamente carácter de información comercial y queda sujeto a modificaciones por necesidades de obra, de obtención de licencia o aquellas que pueda estimar en su momento la dirección facultativa, no siendo en consecuencia vinculante desde el punto de vista contractual. Las superficies que se presentan en este plano y en su leyenda son aproximadas, las definitivas serán las que resulten de la ejecución de la obra. Se hace entrega de la vivienda solo con el mobiliario y electrodomésticos que consten en la memoria de calidades; el resto de mobiliario es meramente decorativo. El mobiliario de cocina y la disposición de los sanitarios pueden sufrir ligeras variaciones en función del montaje definitivo.



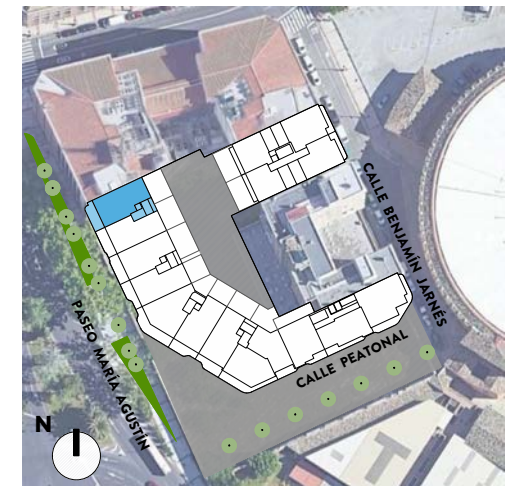
Gestihabitat

ESCALERA **E01**
 PLANTA **TERCERA**
 VIVIENDA / LETRA **A**
 Nº DORMITORIOS **3**


SUPERFICIES ÚTILES VIVIENDA
 SUP ÚTIL INTERIOR 90.00M2
 SUP ÚTIL EXTERIOR CUBIERTA 20.25M2
SUP ÚTIL TOTAL 110.25M2



María Agustín



ESCALERA E01 - PLANTA TERCERA
 VIVIENDA A



GONZALO URBIZU ARQUITECTURA SLP
CANO Y ESCARIO ARQUITECTURA

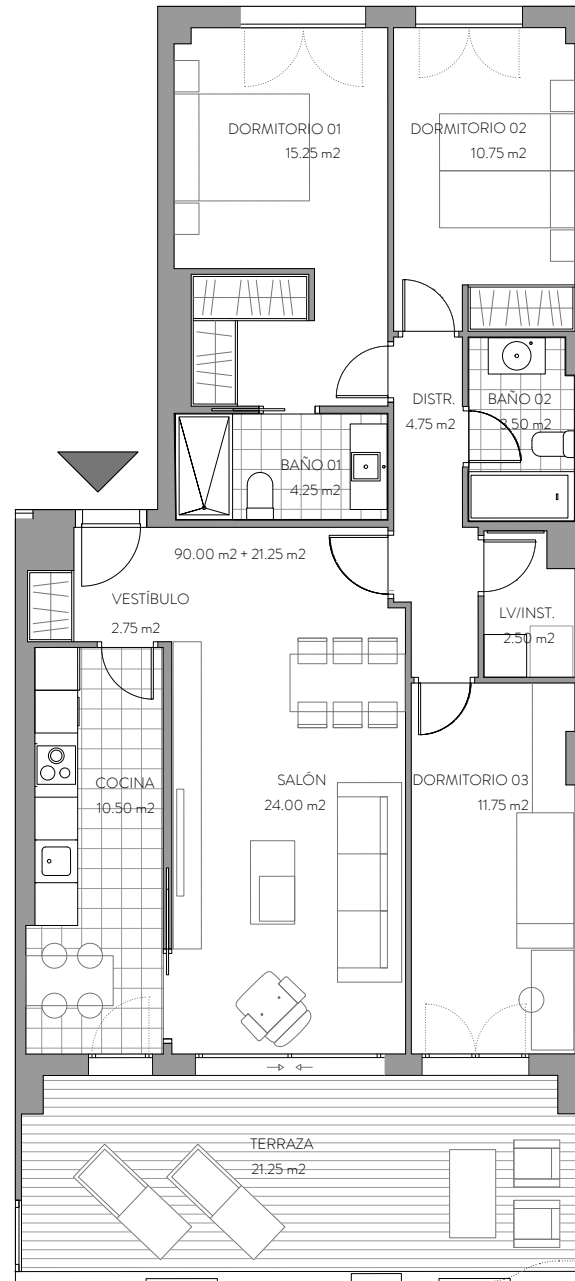
Este documento tiene exclusivamente carácter de información comercial y queda sujeto a modificaciones por necesidades de obra, de obtención de licencia o aquellas que pueda estimar en su momento la dirección facultativa, no siendo en consecuencia vinculante desde el punto de vista contractual. Las superficies que se presentan en este plano y en su leyenda son aproximadas, las definitivas serán las que resulten de la ejecución de la obra. Se hace entrega de la vivienda solo con el mobiliario y electrodomésticos que consten en la memoria de calidades; el resto de mobiliario es meramente decorativo. El mobiliario de cocina y la disposición de los sanitarios pueden sufrir ligeras variaciones en función del montaje definitivo.



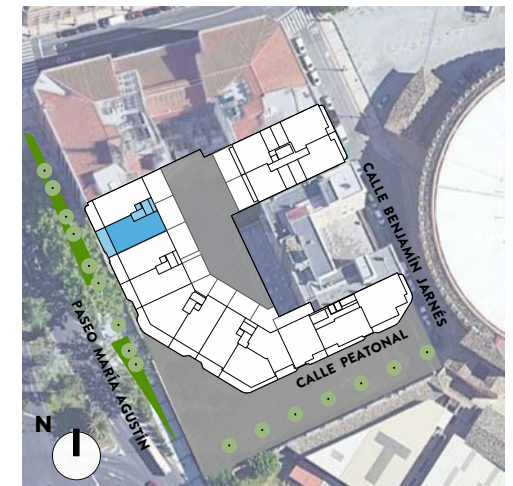
Gestihabitat

ESCALERA **E01**
 PLANTA **TERCERA**
 VIVIENDA / LETRA **B**
 Nº DORMITORIOS **3**

SUPERFICIES ÚTILES VIVIENDA
 SUP ÚTIL INTERIOR 90.00M2
 SUP ÚTIL EXTERIOR CUBIERTA 21.25M2
SUP ÚTIL TOTAL 111.25M2



María Agustín

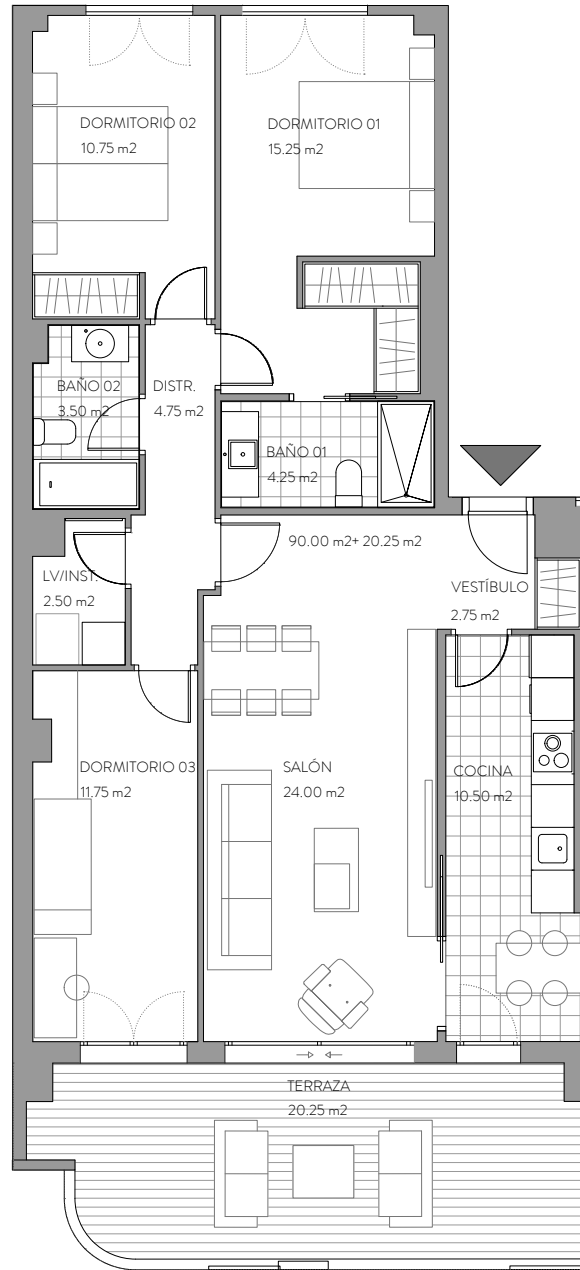


ESCALERA E01 - PLANTA TERCERA
 VIVIENDA B

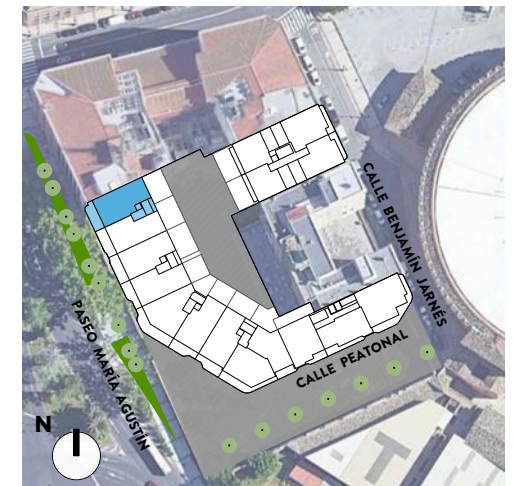


ESCALERA **E01**
 PLANTA **CUARTA**
 VIVIENDA / LETRA **A**
 Nº DORMITORIOS **3**

SUPERFICIES ÚTILES VIVIENDA
 SUP ÚTIL INTERIOR 90.00M2
 SUP ÚTIL EXTERIOR CUBIERTA 20.25M2
SUP ÚTIL TOTAL 110.25M2



María Agustín

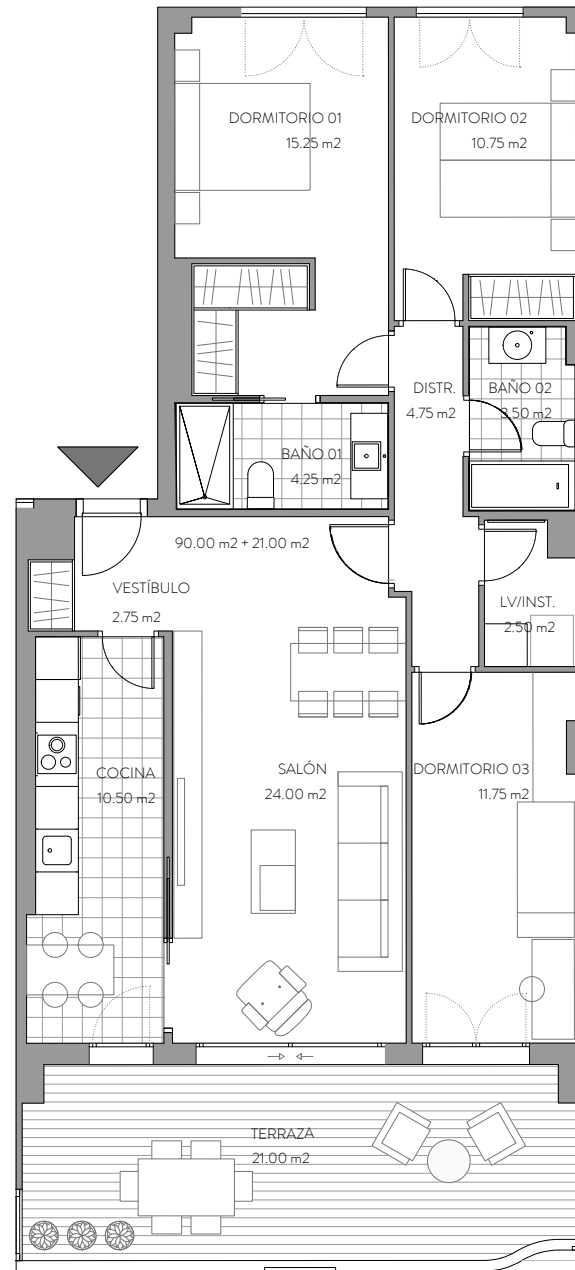


**ESCALERA E01 - PLANTA CUARTA
 VIVIENDA A**

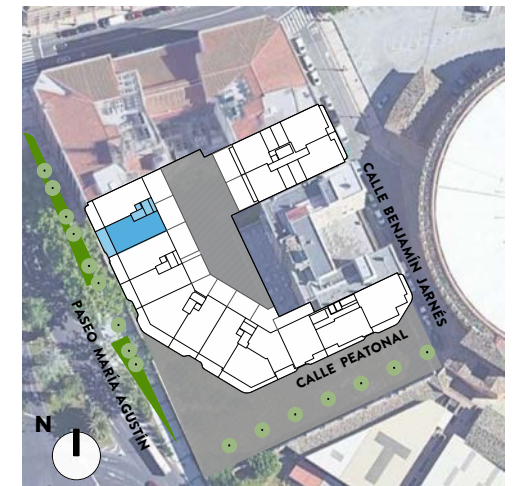


ESCALERA **E01**
 PLANTA **CUARTA**
 VIVIENDA / LETRA **B**
 Nº DORMITORIOS **3**

SUPERFICIES ÚTILES VIVIENDA
 SUP ÚTIL INTERIOR 90.00M2
 SUP ÚTIL EXTERIOR CUBIERTA 21.00M2
SUP ÚTIL TOTAL 111.00M2



María Agustín

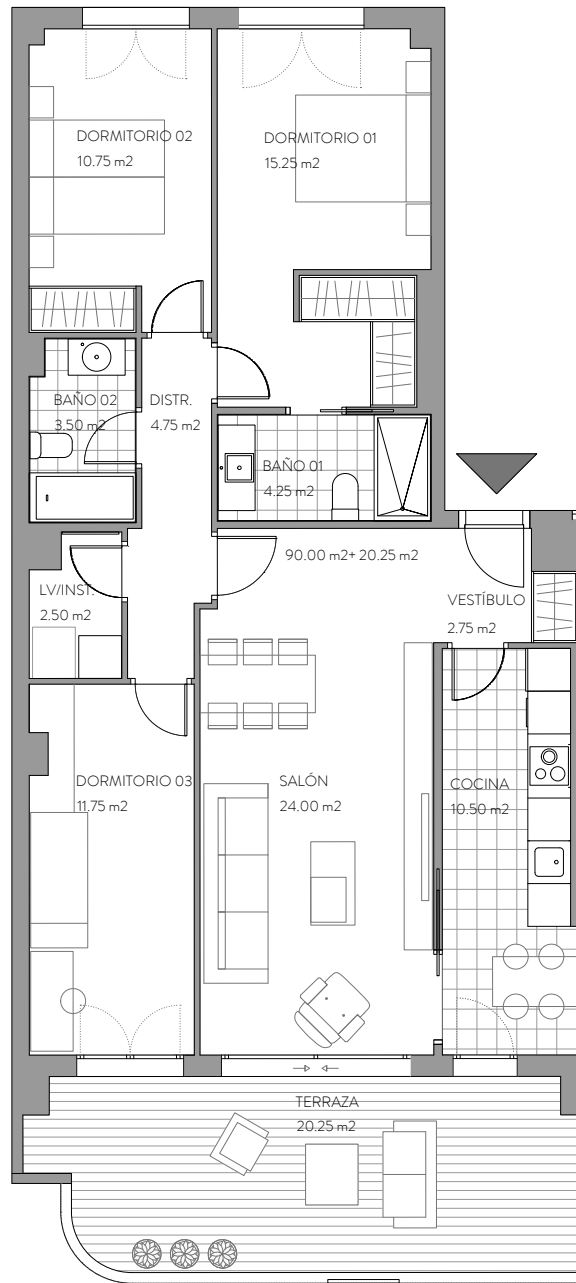


**ESCALERA E01 - PLANTA CUARTA
 VIVIENDA B**

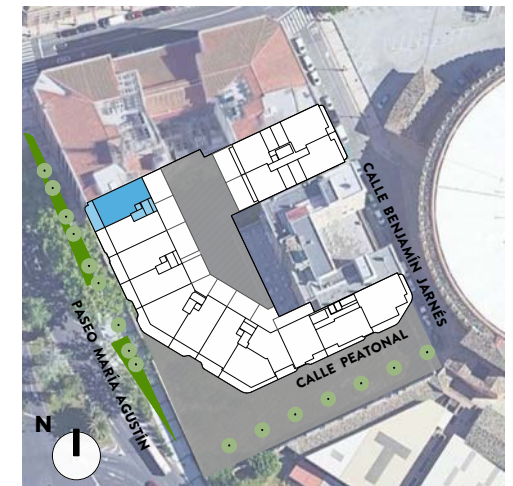


ESCALERA **E01**
 PLANTA **QUINTA**
 VIVIENDA / LETRA **A**
 Nº DORMITORIOS **3**

SUPERFICIES ÚTILES VIVIENDA
 SUP ÚTIL INTERIOR 90.00M2
 SUP ÚTIL EXTERIOR CUBIERTA 20.25M2
SUP ÚTIL TOTAL 110.25M2



María Agustín

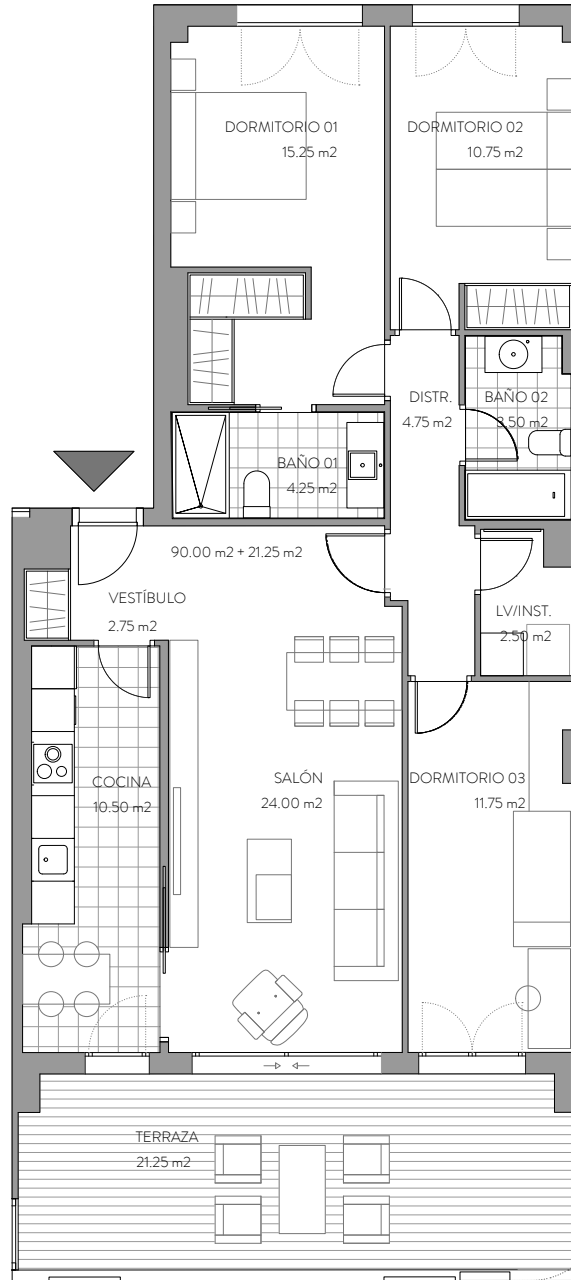


**ESCALERA E01 - PLANTA QUINTA
 VIVIENDA A**

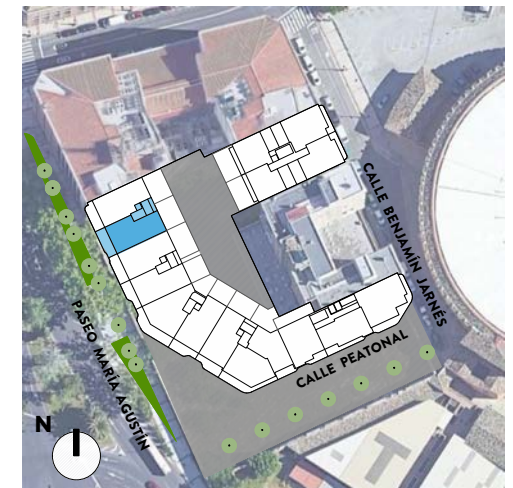


ESCALERA **E01**
 PLANTA **QUINTA**
 VIVIENDA / LETRA **B**
 Nº DORMITORIOS **3**

SUPERFICIES ÚTILES VIVIENDA
 SUP ÚTIL INTERIOR 90.00M2
 SUP ÚTIL EXTERIOR CUBIERTA 21.25M2
SUP ÚTIL TOTAL 111.25M2



María Agustín

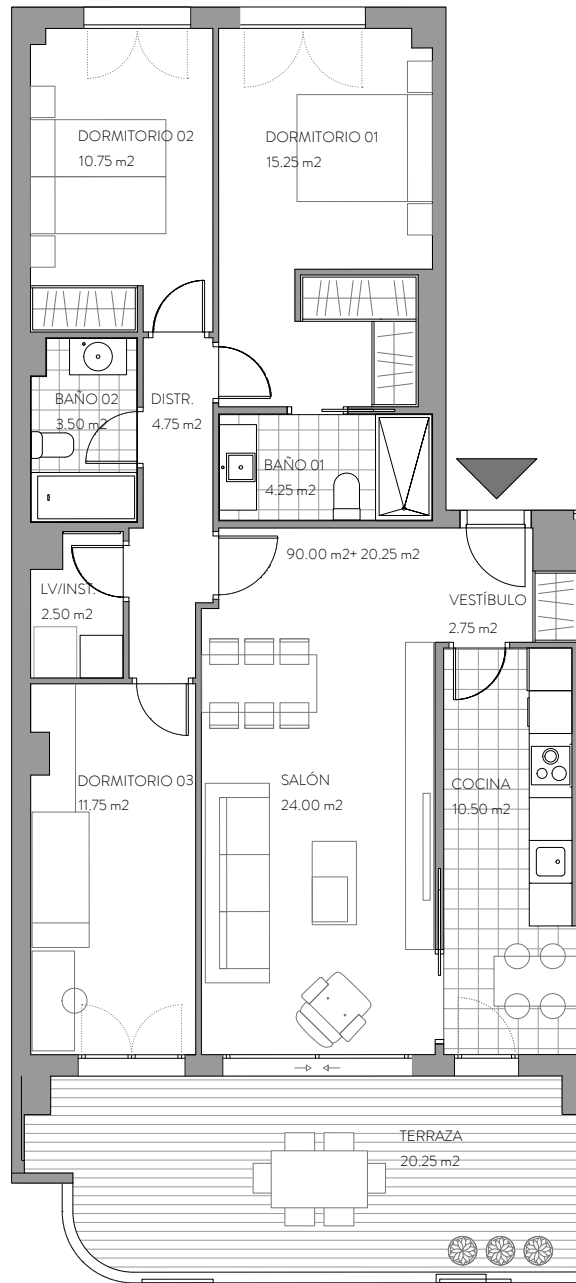


ESCALERA E01 - PLANTA QUINTA
 VIVIENDA B

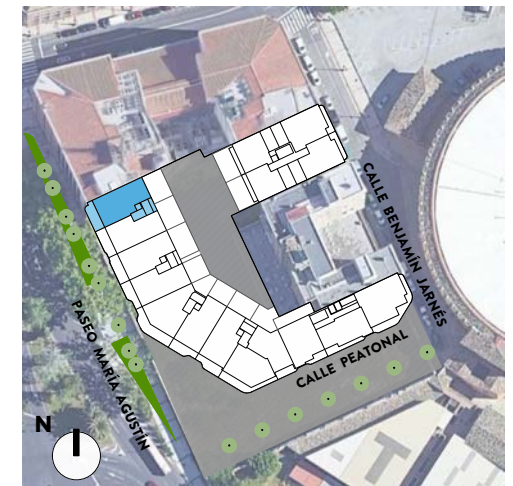


ESCALERA **E01**
 PLANTA **SEXTA**
 VIVIENDA / LETRA **A**
 Nº DORMITORIOS **3**

SUPERFICIES ÚTILES VIVIENDA
 SUP ÚTIL INTERIOR 90.00M2
 SUP ÚTIL EXTERIOR CUBIERTA 20.25M2
SUP ÚTIL TOTAL 110.25M2



María Agustín

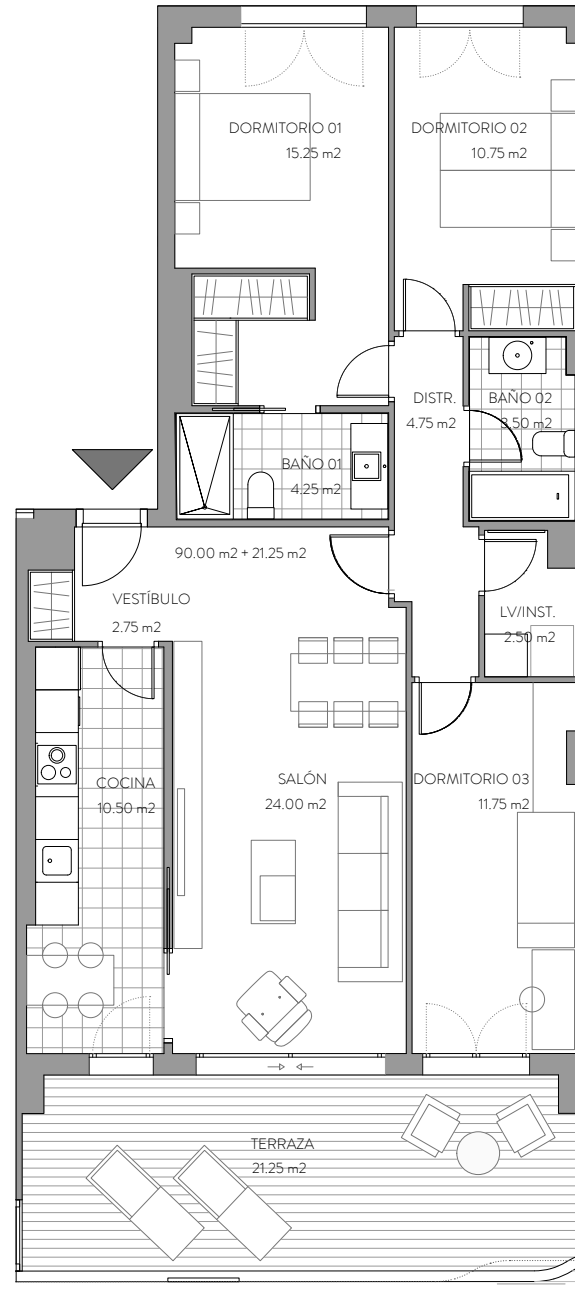


**ESCALERA E01 - PLANTA SEXTA
 VIVIENDA A**

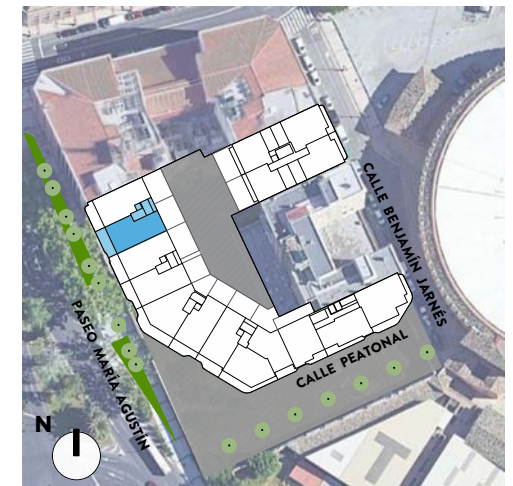


ESCALERA **E01**
 PLANTA **SEXTA**
 VIVIENDA / LETRA **B**
 Nº DORMITORIOS **3**

SUPERFICIES ÚTILES VIVIENDA
 SUP ÚTIL INTERIOR 90.00M2
 SUP ÚTIL EXTERIOR CUBIERTA 21.25M2
SUP ÚTIL TOTAL 111.25M2



María Agustín

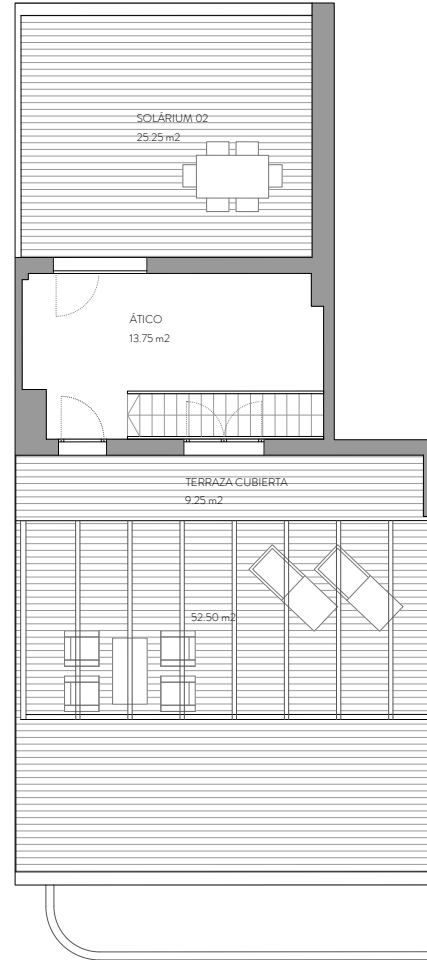
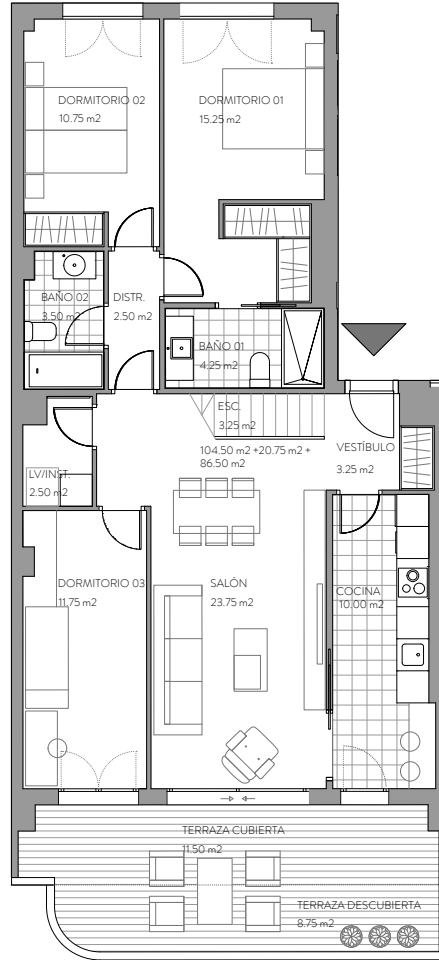


ESCALERA E01 - PLANTA SEXTA
 VIVIENDA B

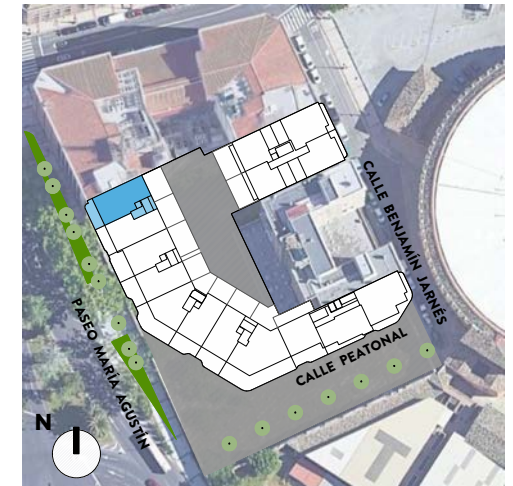


ESCALERA **E01**
 PLANTA **SÉPTIMA**
 VIVIENDA / LETRA **A**
 Nº DORMITORIOS **3**

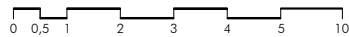
SUPERFICIES ÚTILES VIVIENDA
 SUP ÚTIL INTERIOR 104.50M2
 SUP ÚTIL EXTERIOR CUBIERTA 20.75M2
 SUP ÚTIL EXTERIOR DESCUBIERTA 86.50M2
SUP ÚTIL TOTAL 211.75M2



María Agustín

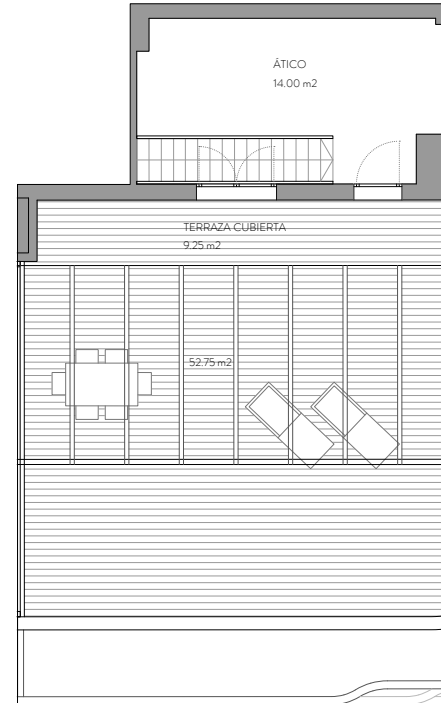
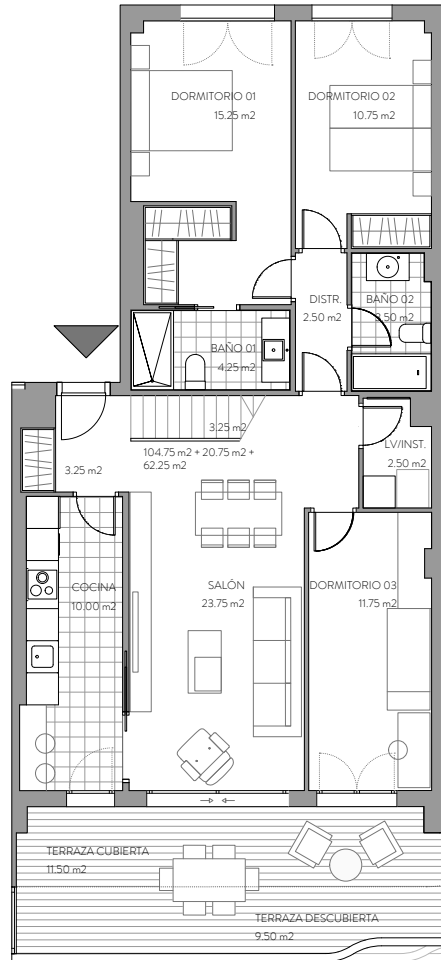


**ESCALERA E01 - PLANTA
 SÉPTIMA/CUBIERTAS
 VIVIENDA A**

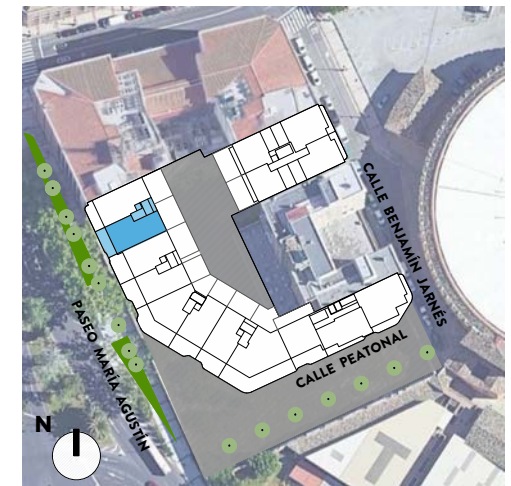


ESCALERA **E01**
 PLANTA **SÉPTIMA**
 VIVIENDA / LETRA **B**
 Nº DORMITORIOS **3**

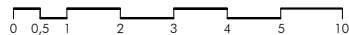
SUPERFICIES ÚTILES VIVIENDA
 SUP ÚTIL INTERIOR 104.75M2
 SUP ÚTIL EXTERIOR CUBIERTA 20.75M2
 SUP ÚTIL EXTERIOR DESCUBIERTA 62.25M2
SUP ÚTIL TOTAL 187.75M2



María Agustín

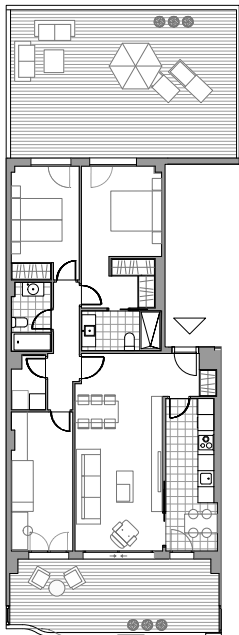


**ESCALERA E01 - PLANTA SÉPTIMA
 VIVIENDA B**



ESCALERA **E02**
 PLANTA **PRIMERA**
 VIVIENDA / LETRA **A**
 Nº DORMITORIOS **3**

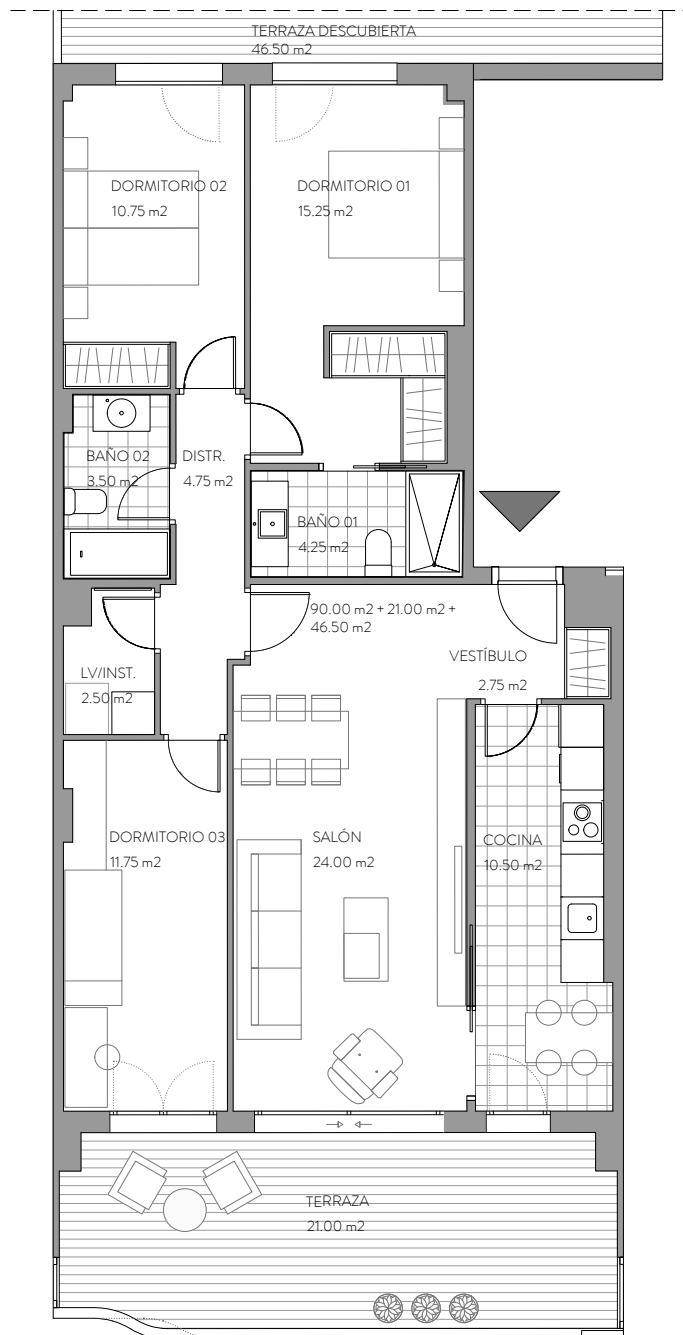
SUPERFICIES ÚTILES VIVIENDA
 SUP ÚTIL INTERIOR 90.00M2
 SUP ÚTIL EXTERIOR CUBIERTA 21.00M2
 SUP ÚTIL EXTERIOR DESCUBIERTA 46.50M2
SUP ÚTIL TOTAL 157.50M2



ESCALA 1:200



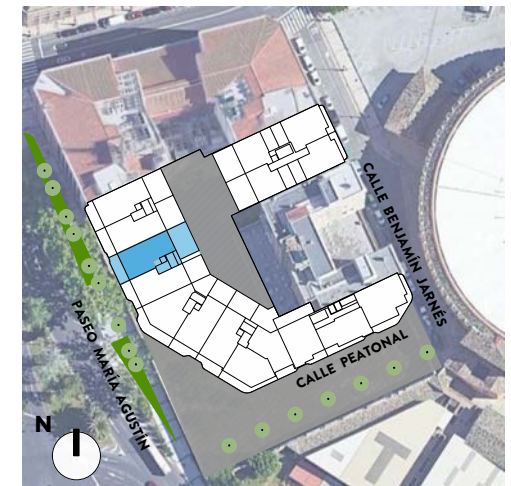
GONZALO URBIZU ARQUITECTURA SLP
CANO Y ESCARIO ARQUITECTURA



Este documento tiene exclusivamente carácter de información comercial y queda sujeto a modificaciones por necesidades de obra, de obtención de licencia o aquellas que pueda estimar en su momento la dirección facultativa, no siendo en consecuencia vinculante desde el punto de vista contractual. Las superficies que se presentan en este plano y en su leyenda son aproximadas, las definitivas serán las que resulten de la ejecución de la obra. Se hace entrega de la vivienda solo con el mobiliario y electrodomésticos que consten en la memoria de calidades; el resto de mobiliario es meramente decorativo. El mobiliario de cocina y la disposición de los sanitarios pueden sufrir ligeras variaciones en función del montaje definitivo.



María Agustín



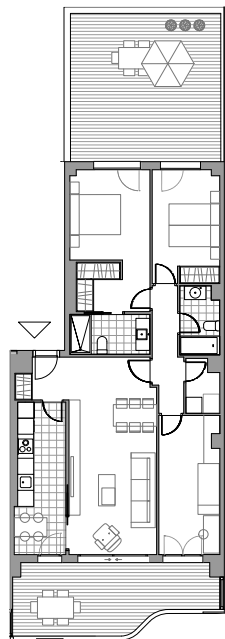
ESCALERA E02 - PLANTA PRIMERA
 VIVIENDA A




Gestihabitat

ESCALERA **E02**
 PLANTA **PRIMERA**
 VIVIENDA / LETRA **B**
 Nº DORMITORIOS **3**

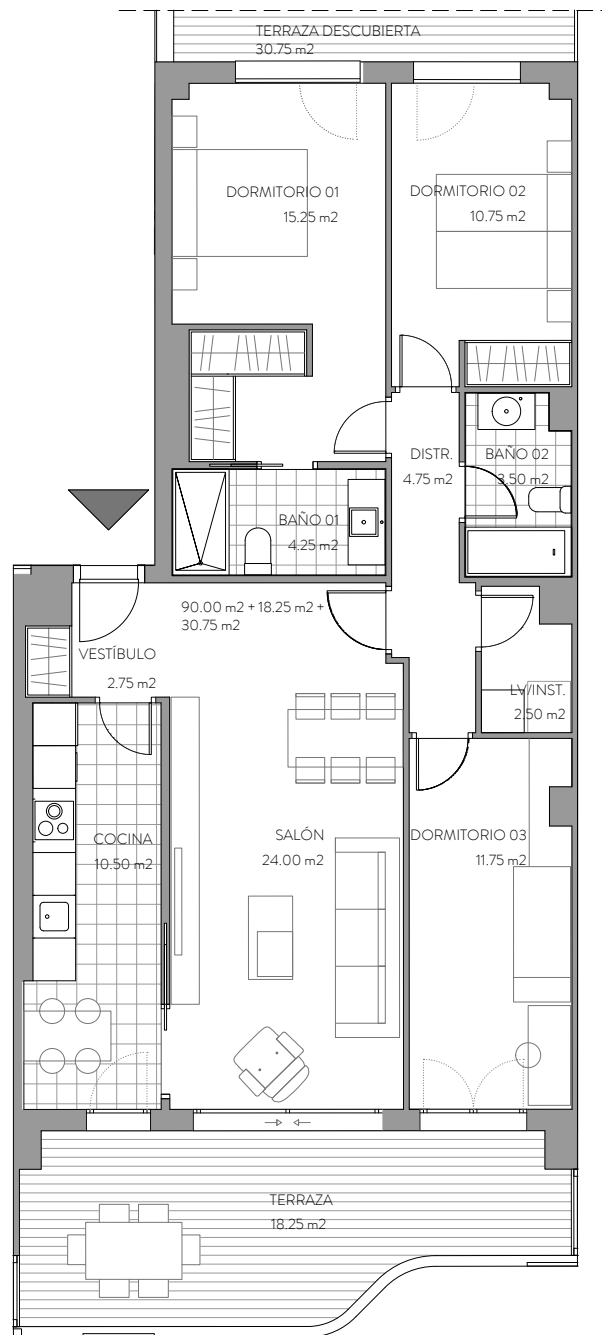
SUPERFICIES ÚTILES VIVIENDA
 SUP ÚTIL INTERIOR 90.00M2
 SUP ÚTIL EXTERIOR CUBIERTA 18.25M2
 SUP ÚTIL EXTERIOR DESCUBIERTA 30.75M2
SUP ÚTIL TOTAL 139.00M2



ESCALA 1:200



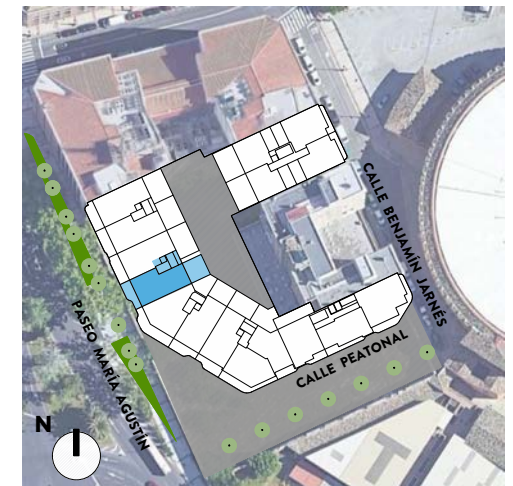
GONZALO URBIZU ARQUITECTURA SLP
CANO Y ESCARIO ARQUITECTURA



Este documento tiene exclusivamente carácter de información comercial y queda sujeto a modificaciones por necesidades de obra, de obtención de licencia o aquellas que pueda estimar en su momento la dirección facultativa, no siendo en consecuencia vinculante desde el punto de vista contractual. Las superficies que se presentan en este plano y en su leyenda son aproximadas, las definitivas serán las que resulten de la ejecución de la obra. Se hace entrega de la vivienda solo con el mobiliario y electrodomésticos que consten en la memoria de calidades; el resto de mobiliario es meramente decorativo. El mobiliario de cocina y la disposición de los sanitarios pueden sufrir ligeras variaciones en función del montaje definitivo.



María Agustín



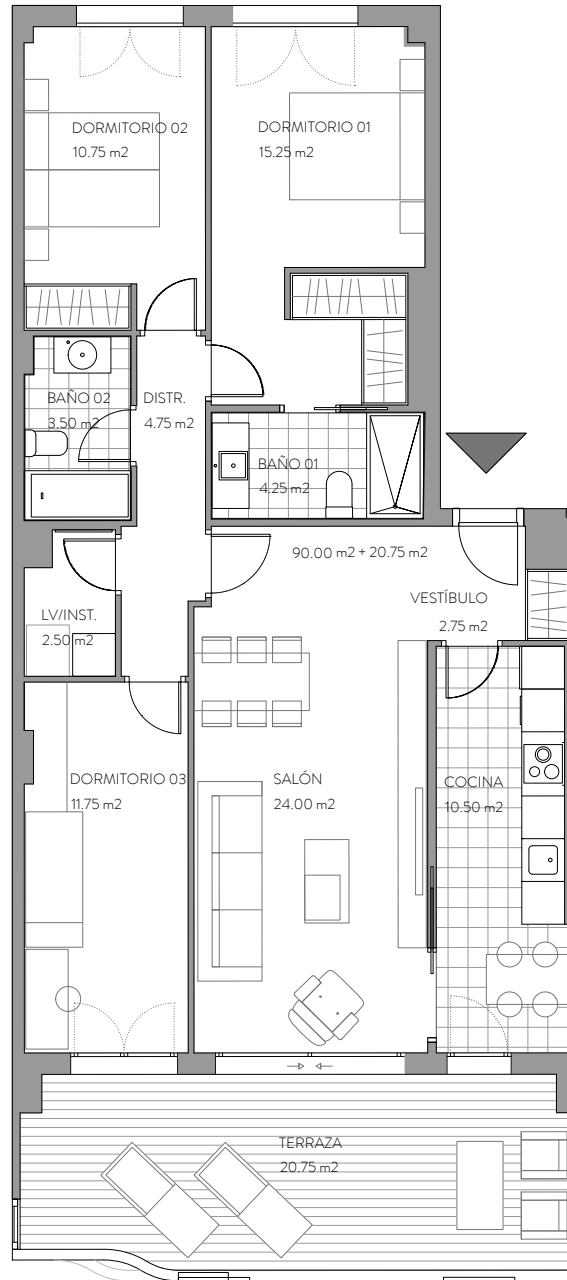
**ESCALERA E02 - PLANTA PRIMERA
 VIVIENDA B**



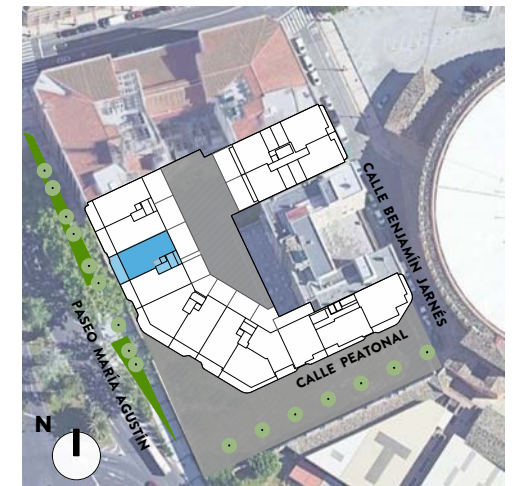
Gestihabitat

ESCALERA **E02**
 PLANTA **SEGUNDA**
 VIVIENDA / LETRA **A**
 Nº DORMITORIOS 3

SUPERFICIES ÚTILES VIVIENDA
 SUP ÚTIL INTERIOR 90.00M2
 SUP ÚTIL EXTERIOR CUBIERTA 20.75M2
SUP ÚTIL TOTAL 110.75M2



María Agustín

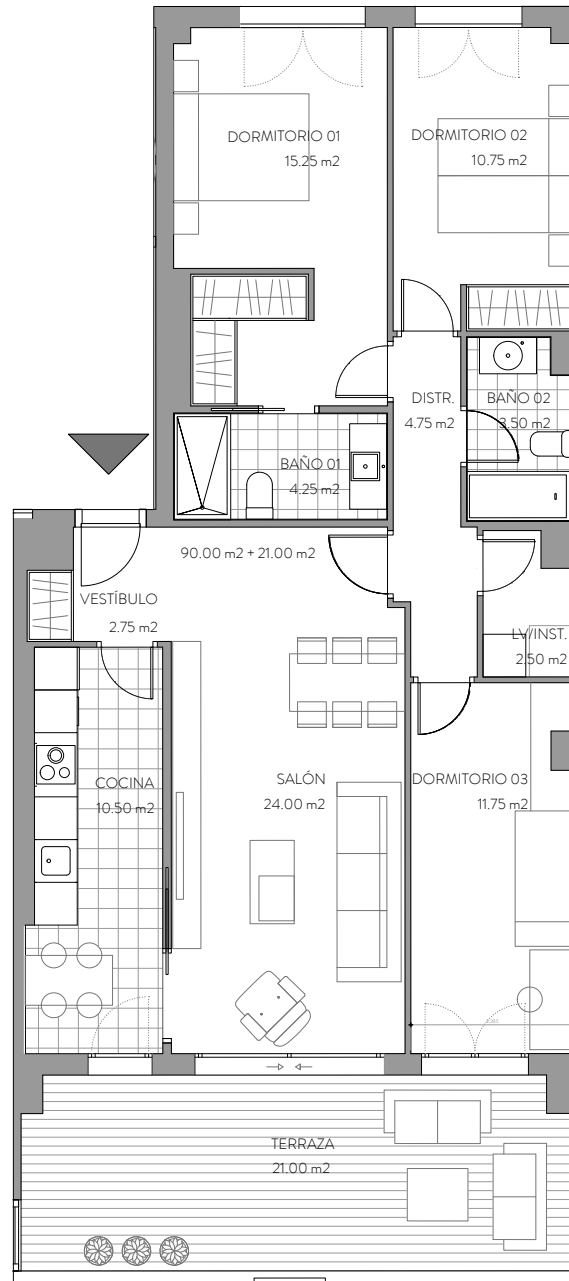


**ESCALERA E02 - PLANTA SEGUNDA
 VIVIENDA A**

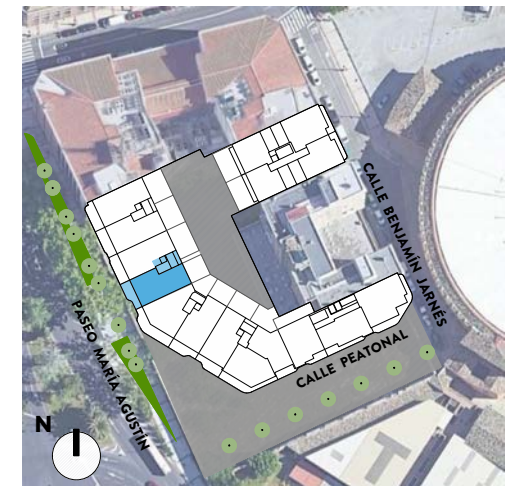


ESCALERA **E02**
 PLANTA **SEGUNDA**
 VIVIENDA / LETRA **B**
 Nº DORMITORIOS **3**

SUPERFICIES ÚTILES VIVIENDA
 SUP ÚTIL INTERIOR 90.00M2
 SUP ÚTIL EXTERIOR CUBIERTA 21.00M2
SUP ÚTIL TOTAL 111.00M2



María Agustín

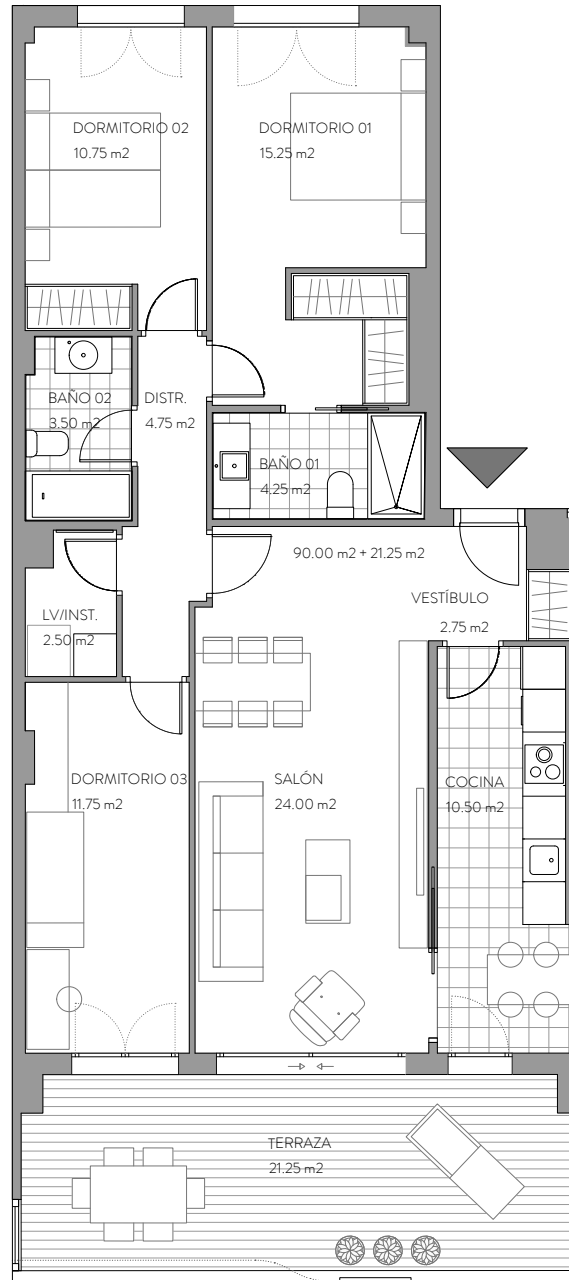


ESCALERA E02 - PLANTA SEGUNDA
 VIVIENDA B

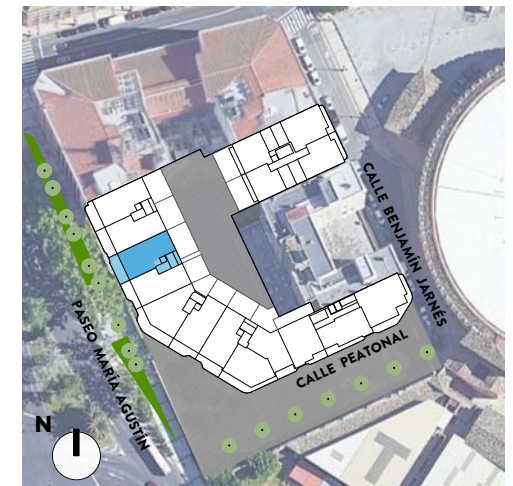


ESCALERA **E02**
 PLANTA **TERCERA**
 VIVIENDA / LETRA **A**
 Nº DORMITORIOS **3**

SUPERFICIES ÚTILES VIVIENDA
 SUP ÚTIL INTERIOR 90.00M2
 SUP ÚTIL EXTERIOR CUBIERTA 21.25M2
SUP ÚTIL TOTAL 111.25M2



María Agustín

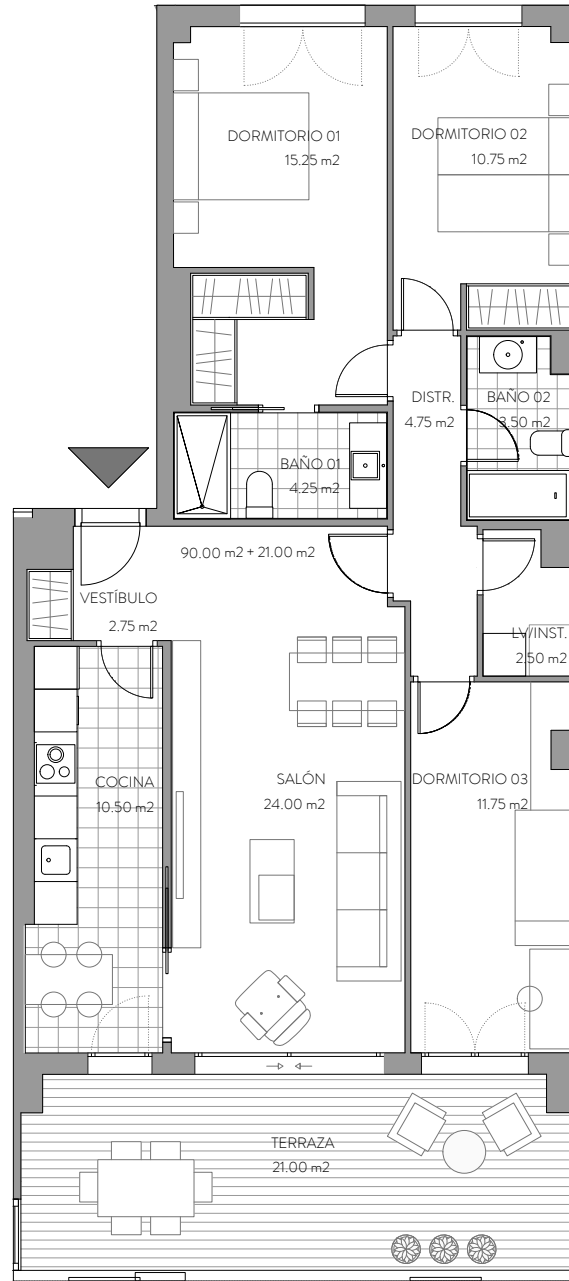


ESCALERA E02 - PLANTA TERCERA
 VIVIENDA A

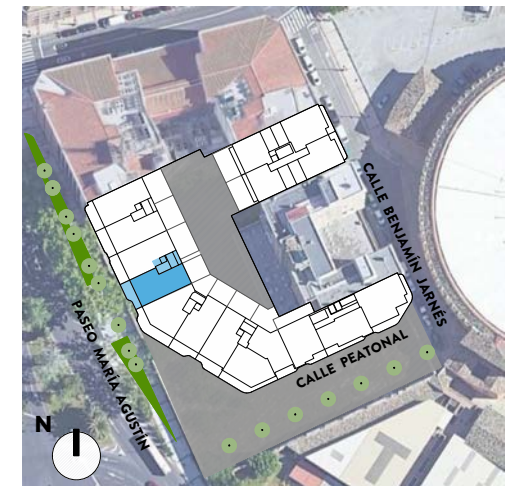


ESCALERA **E02**
 PLANTA **TERCERA**
 VIVIENDA / LETRA **B**
 Nº DORMITORIOS **3**

SUPERFICIES ÚTILES VIVIENDA
 SUP ÚTIL INTERIOR 90.00M2
 SUP ÚTIL EXTERIOR CUBIERTA 21.00M2
SUP ÚTIL TOTAL 111.00M2



María Agustín



**ESCALERA E02 - PLANTA TERCERA
 VIVIENDA B**



GONZALO URBIZU ARQUITECTURA SLP
CANO Y ESCARIO ARQUITECTURA

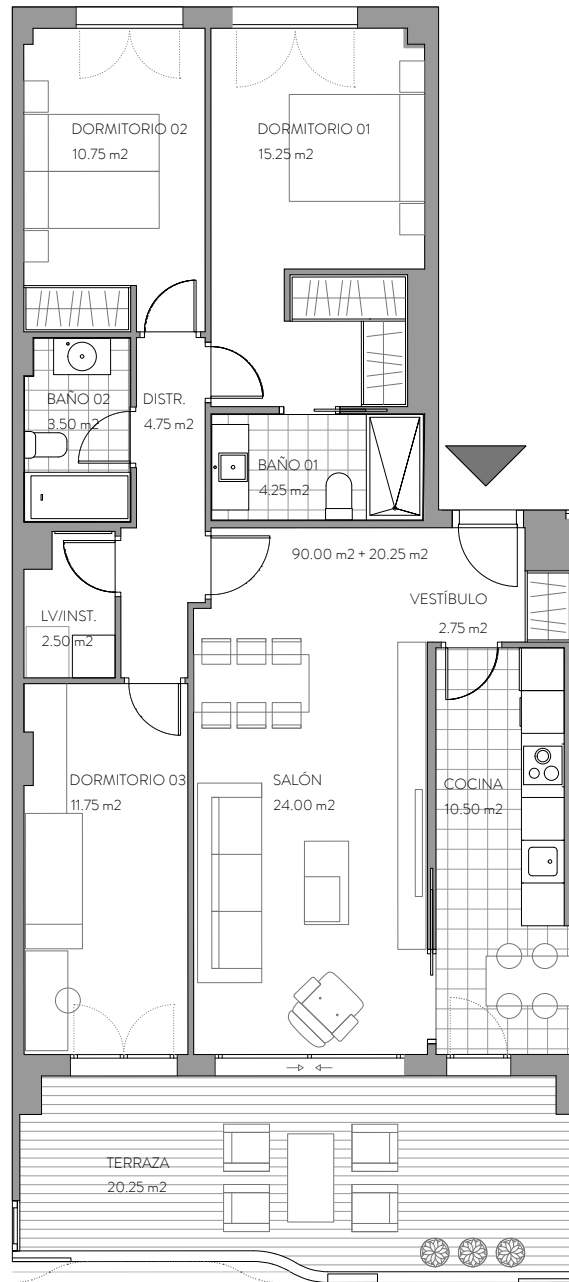
Este documento tiene exclusivamente carácter de información comercial y queda sujeto a modificaciones por necesidades de obra, de obtención de licencia o aquellas que pueda estimar en su momento la dirección facultativa, no siendo en consecuencia vinculante desde el punto de vista contractual. Las superficies que se presentan en este plano y en su leyenda son aproximadas, las definitivas serán las que resulten de la ejecución de la obra. Se hace entrega de la vivienda solo con el mobiliario y electrodomésticos que consten en la memoria de calidades; el resto de mobiliario es meramente decorativo. El mobiliario de cocina y la disposición de los sanitarios pueden sufrir ligeras variaciones en función del montaje definitivo.



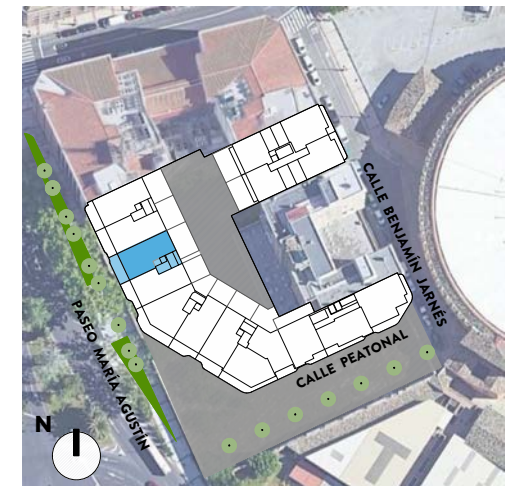
Gestihabitat

ESCALERA **E02**
 PLANTA **CUARTA**
 VIVIENDA / LETRA **A**
 Nº DORMITORIOS **3**


SUPERFICIES ÚTILES VIVIENDA
 SUP ÚTIL INTERIOR 90.00M2
 SUP ÚTIL EXTERIOR CUBIERTA 20.25M2
SUP ÚTIL TOTAL 110.25M2



María Agustín



**ESCALERA E02 - PLANTA CUARTA
 VIVIENDA A**



GONZALO URBIZU ARQUITECTURA SLP
CANO Y ESCARIO ARQUITECTURA

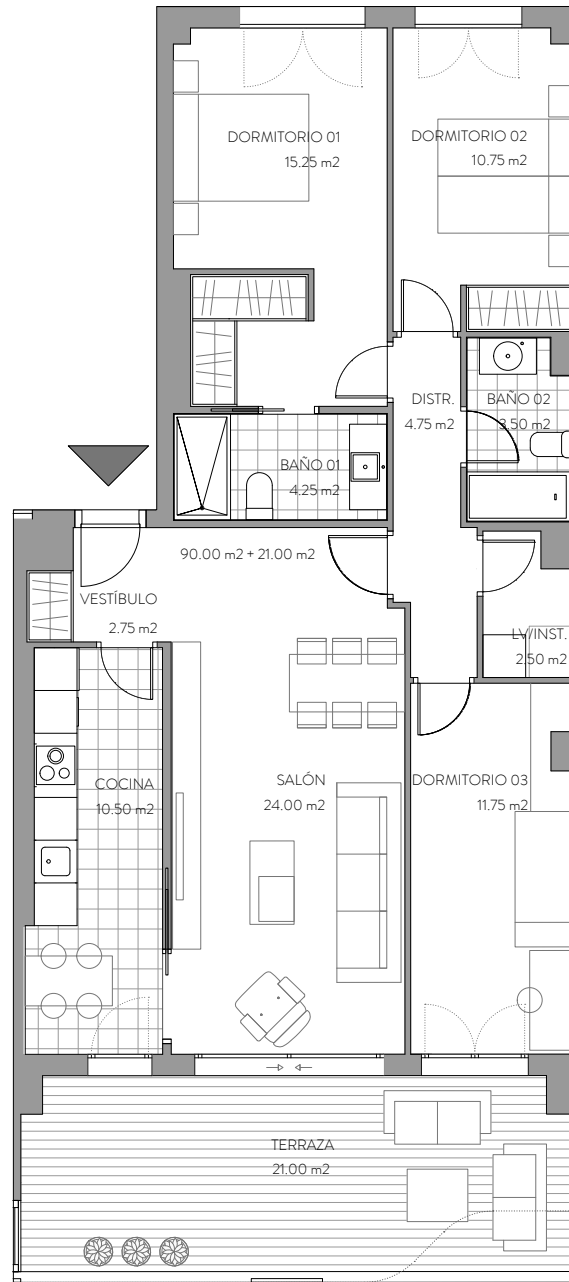
Este documento tiene exclusivamente carácter de información comercial y queda sujeto a modificaciones por necesidades de obra, de obtención de licencia o aquellas que pueda estimar en su momento la dirección facultativa, no siendo en consecuencia vinculante desde el punto de vista contractual. Las superficies que se presentan en este plano y en su leyenda son aproximadas, las definitivas serán las que resulten de la ejecución de la obra. Se hace entrega de la vivienda solo con el mobiliario y electrodomésticos que consten en la memoria de calidades; el resto de mobiliario es meramente decorativo. El mobiliario de cocina y la disposición de los sanitarios pueden sufrir ligeras variaciones en función del montaje definitivo.



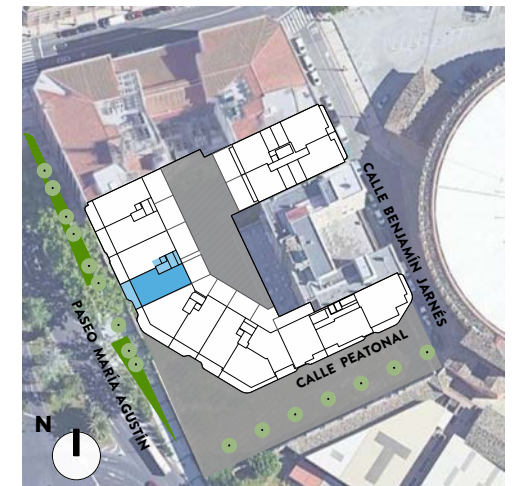
Gestihabitat

ESCALERA **E02**
 PLANTA **CUARTA**
 VIVIENDA / LETRA **B**
 Nº DORMITORIOS **3**

SUPERFICIES ÚTILES VIVIENDA
 SUP ÚTIL INTERIOR 90.00M2
 SUP ÚTIL EXTERIOR CUBIERTA 21.00M2
SUP ÚTIL TOTAL 111.00M2



María Agustín



ESCALERA E02 - PLANTA CUARTA
 VIVIENDA B



GONZALO URBIZU ARQUITECTURA SLP
CANO Y ESCARIO ARQUITECTURA

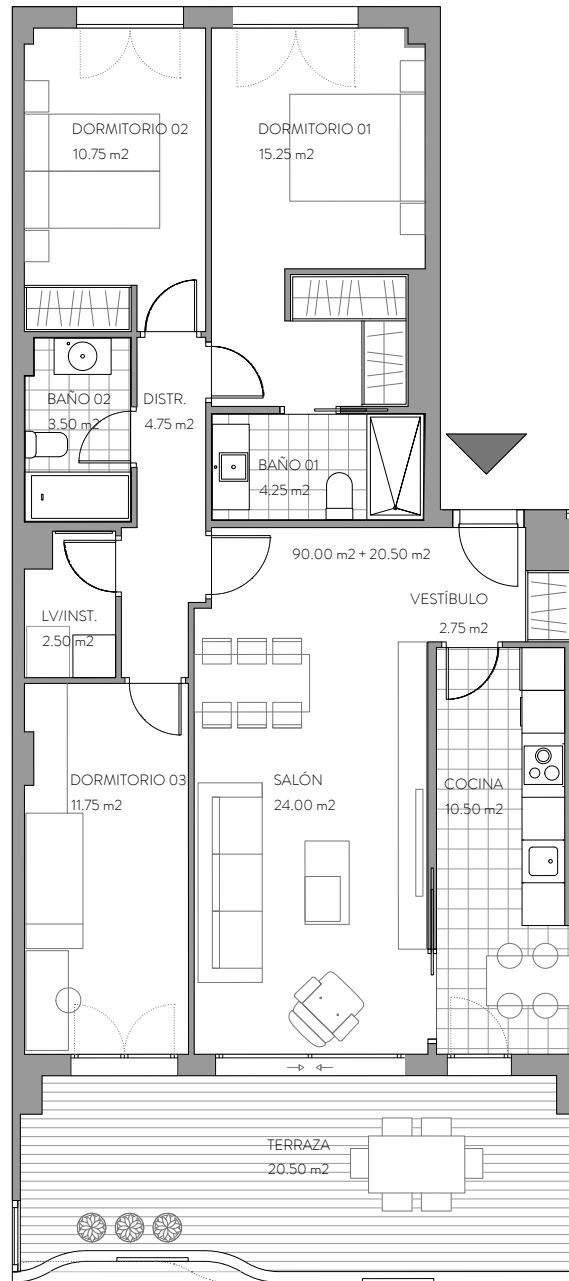
Este documento tiene exclusivamente carácter de información comercial y queda sujeto a modificaciones por necesidades de obra, de obtención de licencia o aquellas que pueda estimar en su momento la dirección facultativa, no siendo en consecuencia vinculante desde el punto de vista contractual. Las superficies que se presentan en este plano y en su leyenda son aproximadas, las definitivas serán las que resulten de la ejecución de la obra. Se hace entrega de la vivienda solo con el mobiliario y electrodomésticos que consten en la memoria de calidades; el resto de mobiliario es meramente decorativo. El mobiliario de cocina y la disposición de los sanitarios pueden sufrir ligeras variaciones en función del montaje definitivo.



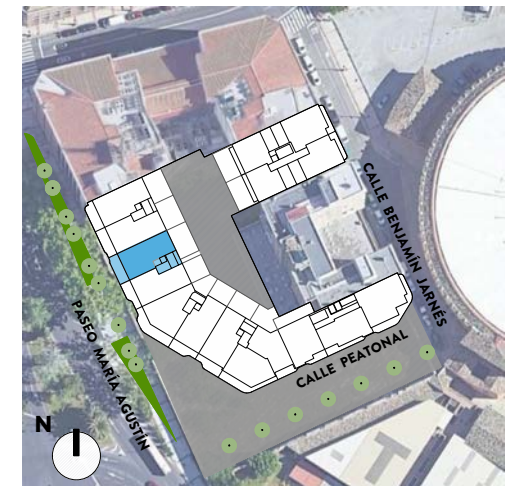
Gestihabitat

ESCALERA **E02**
 PLANTA **QUINTA**
 VIVIENDA / LETRA **A**
 Nº DORMITORIOS **3**

SUPERFICIES ÚTILES VIVIENDA
 SUP ÚTIL INTERIOR 90.00M2
 SUP ÚTIL EXTERIOR CUBIERTA 20.50M2
SUP ÚTIL TOTAL 110.50M2



María Agustín

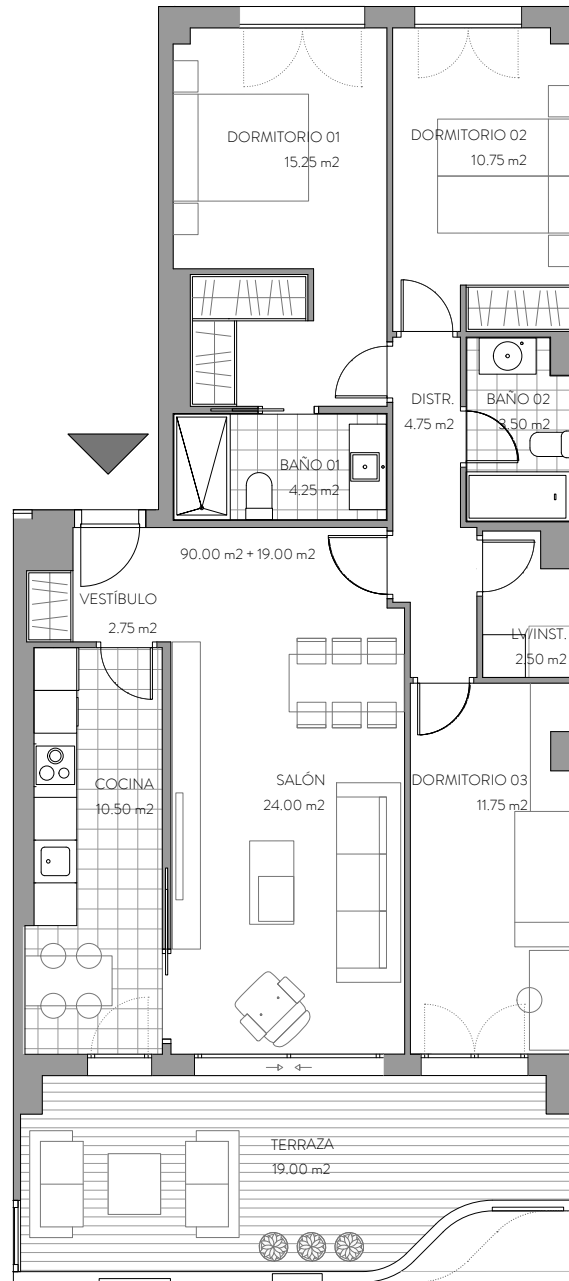


ESCALERA E02 - PLANTA QUINTA
 VIVIENDA A

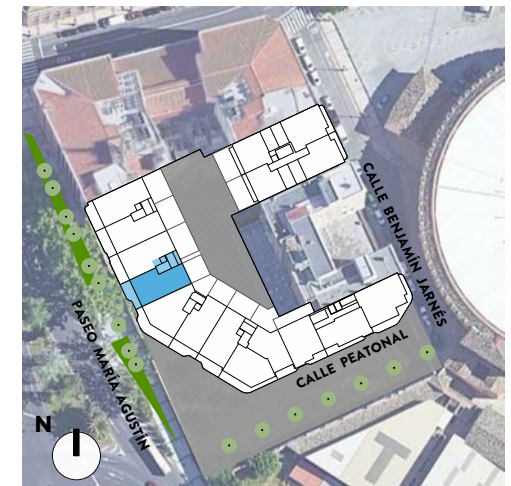


ESCALERA **E02**
 PLANTA **QUINTA**
 VIVIENDA / LETRA **B**
 Nº DORMITORIOS **3**

SUPERFICIES ÚTILES VIVIENDA
 SUP ÚTIL INTERIOR 90.00M2
 SUP ÚTIL EXTERIOR CUBIERTA 19.00M2
SUP ÚTIL TOTAL 109.00M2



María Agustín



**ESCALERA E02 - PLANTA QUINTA
 VIVIENDA B**



GONZALO URBIZU ARQUITECTURA SLP
CANO Y ESCARIO ARQUITECTURA

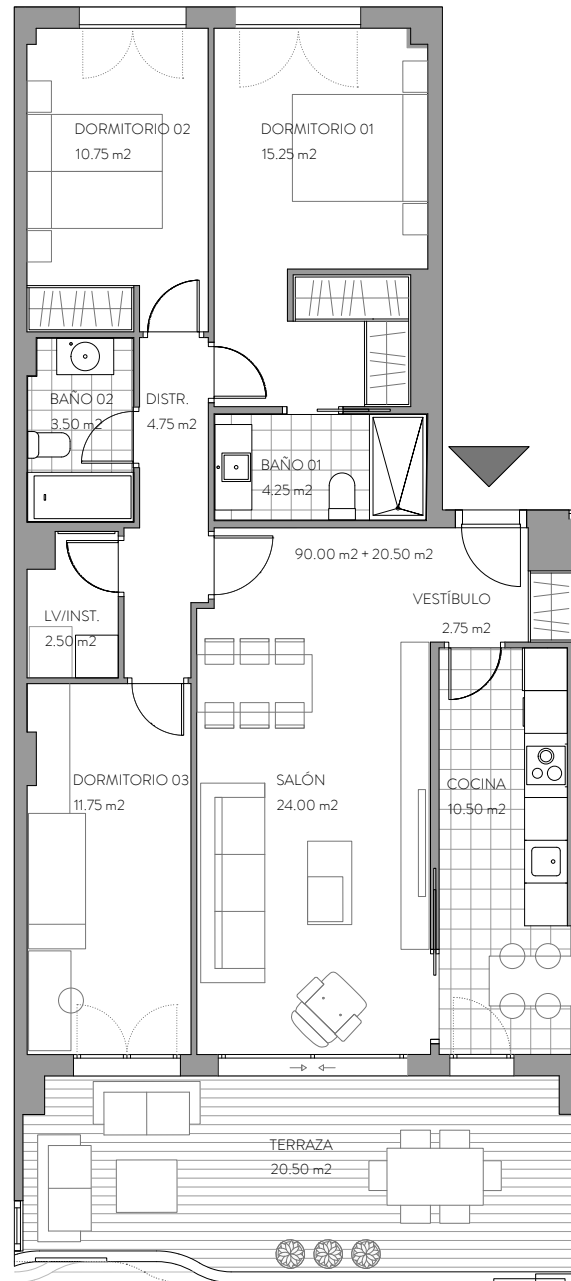
Este documento tiene exclusivamente carácter de información comercial y queda sujeto a modificaciones por necesidades de obra, de obtención de licencia o aquellas que pueda estimar en su momento la dirección facultativa, no siendo en consecuencia vinculante desde el punto de vista contractual. Las superficies que se presentan en este plano y en su leyenda son aproximadas, las definitivas serán las que resulten de la ejecución de la obra. Se hace entrega de la vivienda solo con el mobiliario y electrodomésticos que consten en la memoria de calidades; el resto de mobiliario es meramente decorativo. El mobiliario de cocina y la disposición de los sanitarios pueden sufrir ligeras variaciones en función del montaje definitivo.



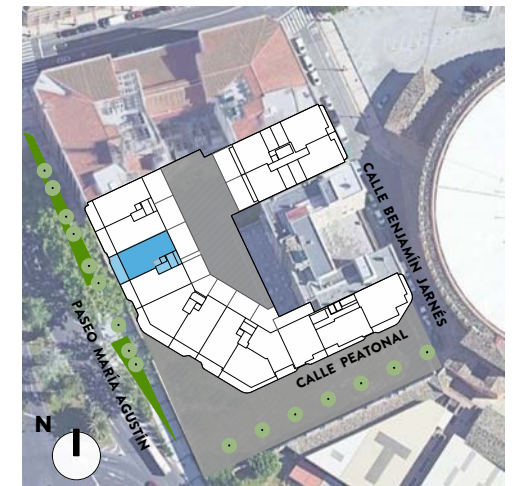
Gestihabitat

ESCALERA **E02**
 PLANTA **SEXTA**
 VIVIENDA / LETRA **A**
 Nº DORMITORIOS **3**

SUPERFICIES ÚTILES VIVIENDA
 SUP ÚTIL INTERIOR 90.00M2
 SUP ÚTIL EXTERIOR CUBIERTA 20.50M2
SUP ÚTIL TOTAL 110.50M2



María Agustín



ESCALERA E02 - PLANTA SEXTA
 VIVIENDA A



GONZALO URBIZU ARQUITECTURA SLP

CANO Y ESCARIO ARQUITECTURA

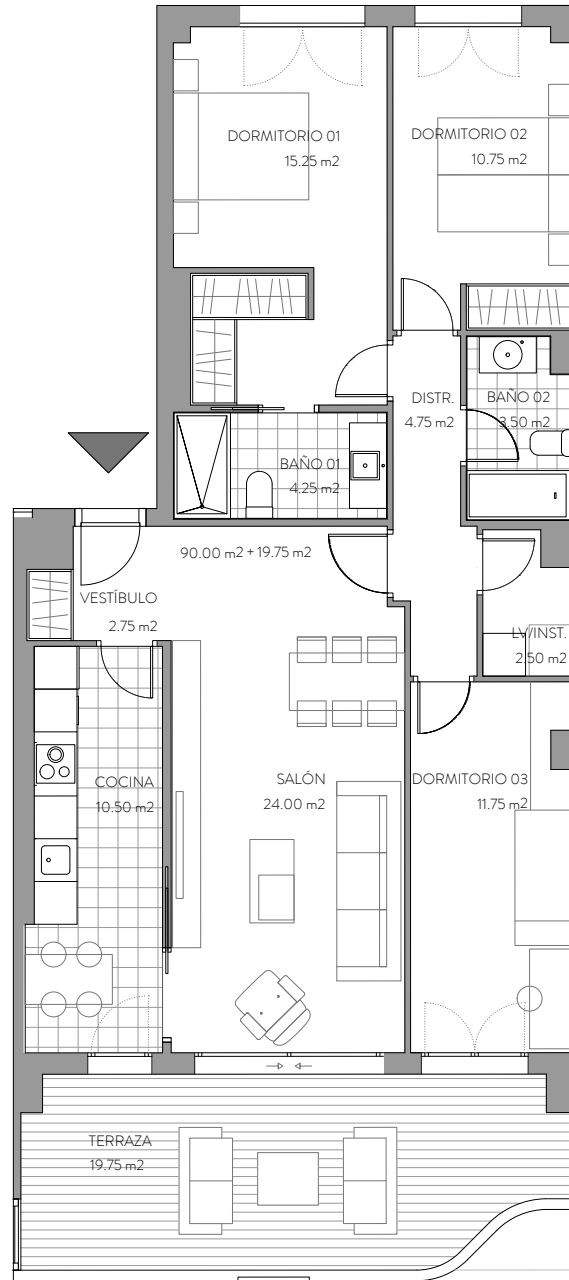
Este documento tiene exclusivamente carácter de información comercial y queda sujeto a modificaciones por necesidades de obra, de obtención de licencia o aquellas que pueda estimar en su momento la dirección facultativa, no siendo en consecuencia vinculativa desde el punto de vista contractual. Las superficies que se presentan en este plano y en su leyenda son aproximadas, las definitivas serán las que resulten de la ejecución de la obra. Se hace entrega de la vivienda solo con el mobiliario y electrodomésticos que consten en la memoria de calidades; el resto de mobiliario es meramente decorativo. El mobiliario de cocina y la disposición de los sanitarios pueden sufrir ligeras variaciones en función del montaje definitivo.



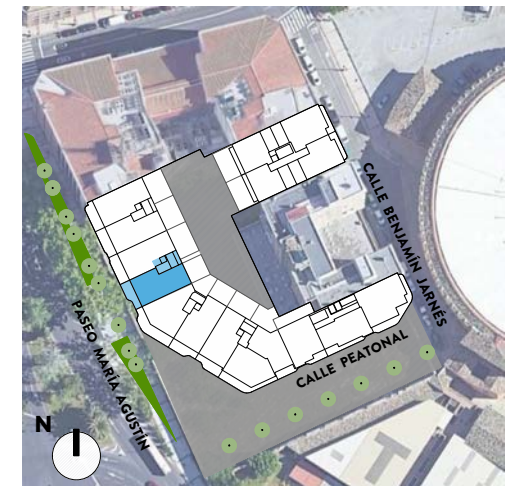
Gestihabitat

ESCALERA **E02**
 PLANTA **SEXTA**
 VIVIENDA / LETRA **B**
 Nº DORMITORIOS **3**

SUPERFICIES ÚTILES VIVIENDA
 SUP ÚTIL INTERIOR 90.00M2
 SUP ÚTIL EXTERIOR CUBIERTA 19.75M2
SUP ÚTIL TOTAL 109.75M2



María Agustín

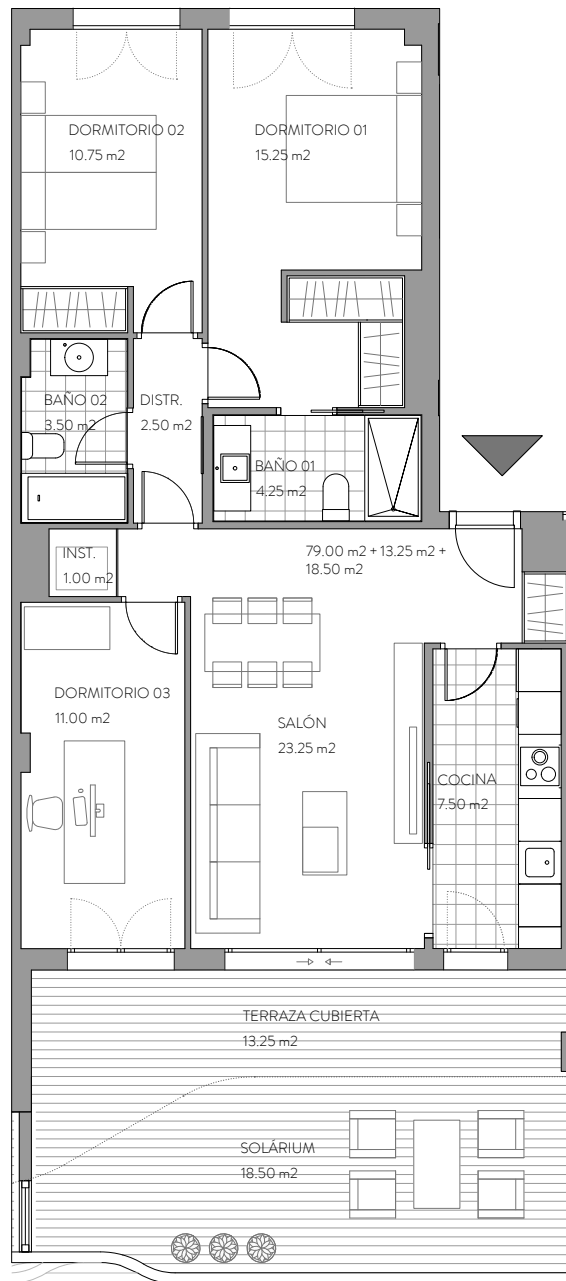


**ESCALERA E02 - PLANTA SEXTA
 VIVIENDA B**

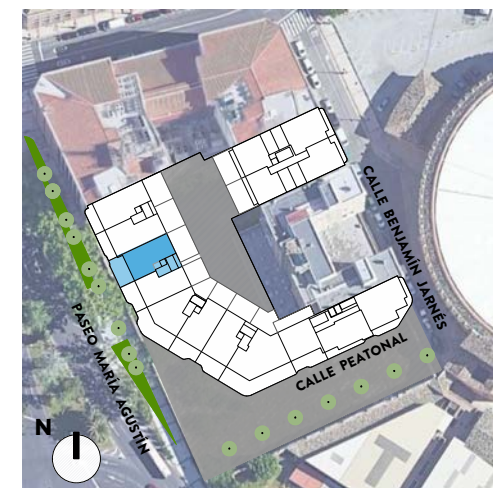


ESCALERA **E02**
 PLANTA **SÉPTIMA**
 VIVIENDA / LETRA **A**
 Nº DORMITORIOS **3**

SUPERFICIES ÚTILES VIVIENDA
 SUP ÚTIL INTERIOR 79.00M2
 SUP ÚTIL EXTERIOR CUBIERTA 13.25M2
 SUP ÚTIL EXTERIOR DESCUBIERTA 18.50M2
SUP ÚTIL TOTAL 110.75M2



María Agustín



ESCALERA E02 - PLANTA SÉPTIMA
 VIVIENDA A



GONZALO URBIZU ARQUITECTURA SLP
CANO Y ESCARIO ARQUITECTURA

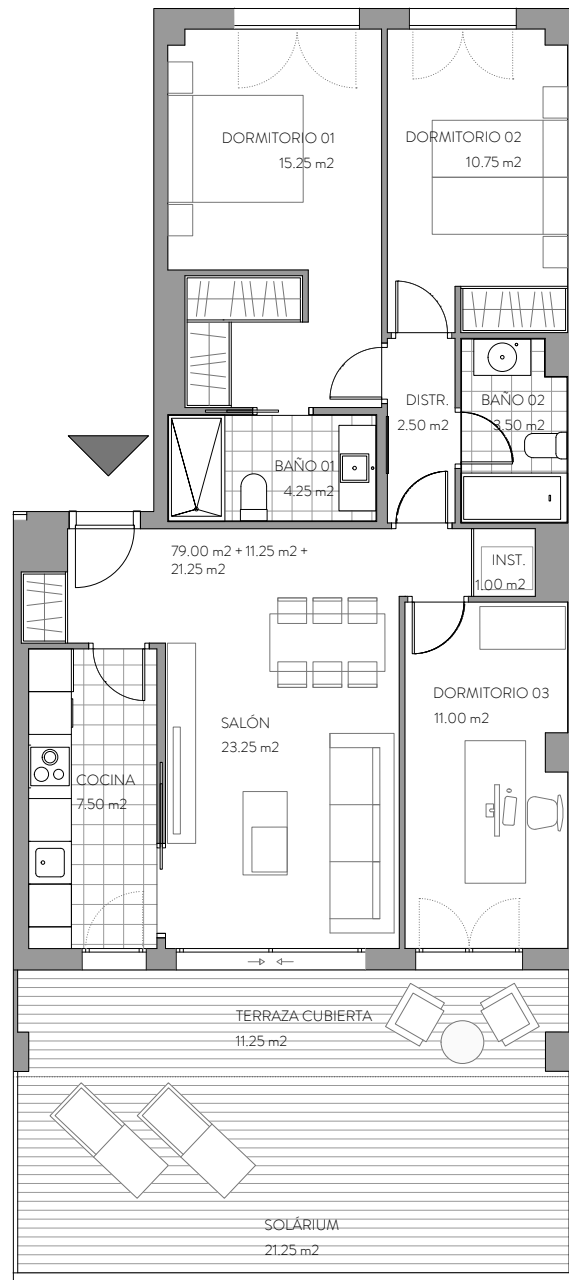
Este documento tiene exclusivamente carácter de información comercial y queda sujeto a modificaciones por necesidades de obra, de obtención de licencia o aquellas que pueda estimar en su momento la dirección facultativa, no siendo en consecuencia vinculante desde el punto de vista contractual. Las superficies que se presentan en este plano y en su leyenda son aproximadas, las definitivas serán las que resulten de la ejecución de la obra. Se hace entrega de la vivienda solo con el mobiliario y electrodomésticos que consten en la memoria de calidades; el resto de mobiliario es meramente decorativo. El mobiliario de cocina y la disposición de los sanitarios pueden sufrir ligeras variaciones en función del montaje definitivo.



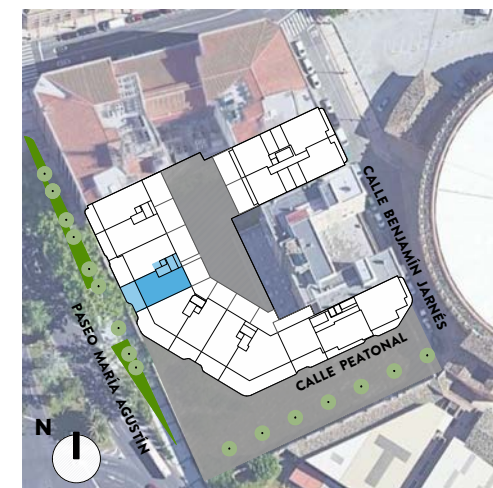
Gestihabitat

ESCALERA **E 02**
 PLANTA **SÉPTIMA**
 VIVIENDA / LETRA **B**
 Nº DORMITORIOS **3**

SUPERFICIES ÚTILES VIVIENDA
 SUP ÚTIL INTERIOR 79.00M2
 SUP ÚTIL EXTERIOR CUBIERTA 11.25M2
 SUP ÚTIL EXTERIOR DESCUBIERTA 21.25M2
SUP ÚTIL TOTAL 111.50M2



María Agustín



**ESCALERA E02 - PLANTA SÉPTIMA
 VIVIENDA B**



GONZALO URBIZU ARQUITECTURA SLP
CANO Y ESCARIO ARQUITECTURA

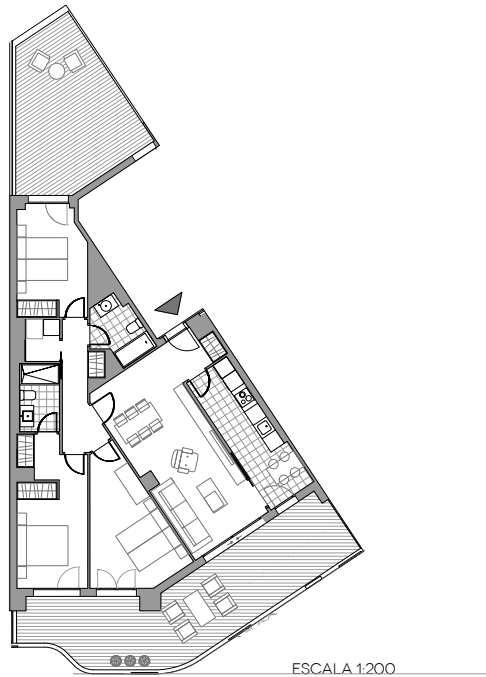
Este documento tiene exclusivamente carácter de información comercial y queda sujeto a modificaciones por necesidades de obra, de obtención de licencia o aquellas que pueda estimar en su momento la dirección facultativa, no siendo en consecuencia vinculante desde el punto de vista contractual. Las superficies que se presentan en este plano y en su leyenda son aproximadas, las definitivas serán las que resulten de la ejecución de la obra. Se hace entrega de la vivienda solo con el mobiliario y electrodomésticos que consten en la memoria de calidades; el resto de mobiliario es meramente decorativo. El mobiliario de cocina y la disposición de los sanitarios pueden sufrir ligeras variaciones en función del montaje definitivo.



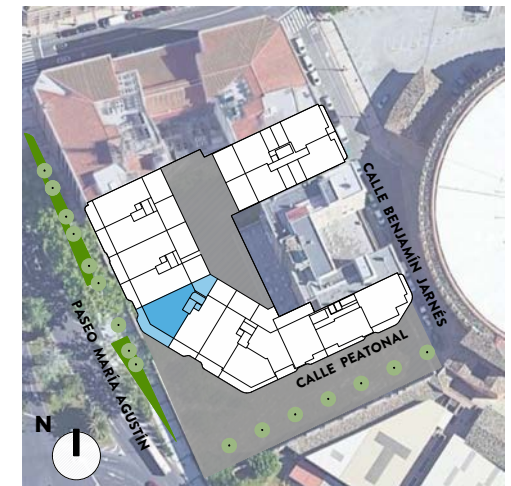
Gestihabitat

ESCALERA **E03**
 PLANTA **PRIMERA**
 VIVIENDA / LETRA **A**
 Nº DORMITORIOS **3**

SUPERFICIES ÚTILES VIVIENDA
 SUP ÚTIL INTERIOR 91.50M2
 SUP ÚTIL EXTERIOR CUBIERTA 34.25M2
 SUP ÚTIL EXTERIOR DESCUBIERTA 22.75M2
SUP ÚTIL TOTAL 148.50M2



María Agustín



**ESCALERA E03 - PLANTA PRIMERA
 VIVIENDA A**



GONZALO URBIZU ARQUITECTURA SLP
CANO Y ESCARIO ARQUITECTURA

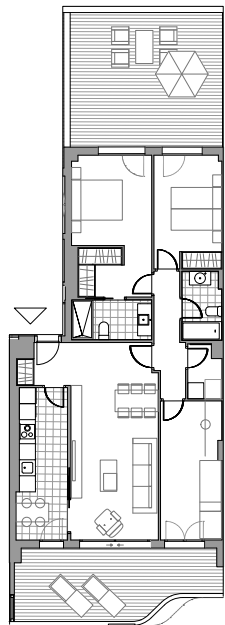
Este documento tiene exclusivamente carácter de información comercial y queda sujeto a modificaciones por necesidades de obra, de obtención de licencia o aquellas que pueda estimar en su momento la dirección facultativa, no siendo en consecuencia vinculante desde el punto de vista contractual. Las superficies que se presentan en este plano y en su leyenda son aproximadas, las definitivas serán las que resulten de la ejecución de la obra. Se hace entrega de la vivienda solo con el mobiliario y electrodomésticos que consten en la memoria de calidades; el resto de mobiliario es meramente decorativo. El mobiliario de cocina y la disposición de los sanitarios pueden sufrir ligeras variaciones en función del montaje definitivo.



Gestihabitat

ESCALERA **E03**
 PLANTA **PRIMERA**
 VIVIENDA / LETRA **B**
 Nº DORMITORIOS **3**

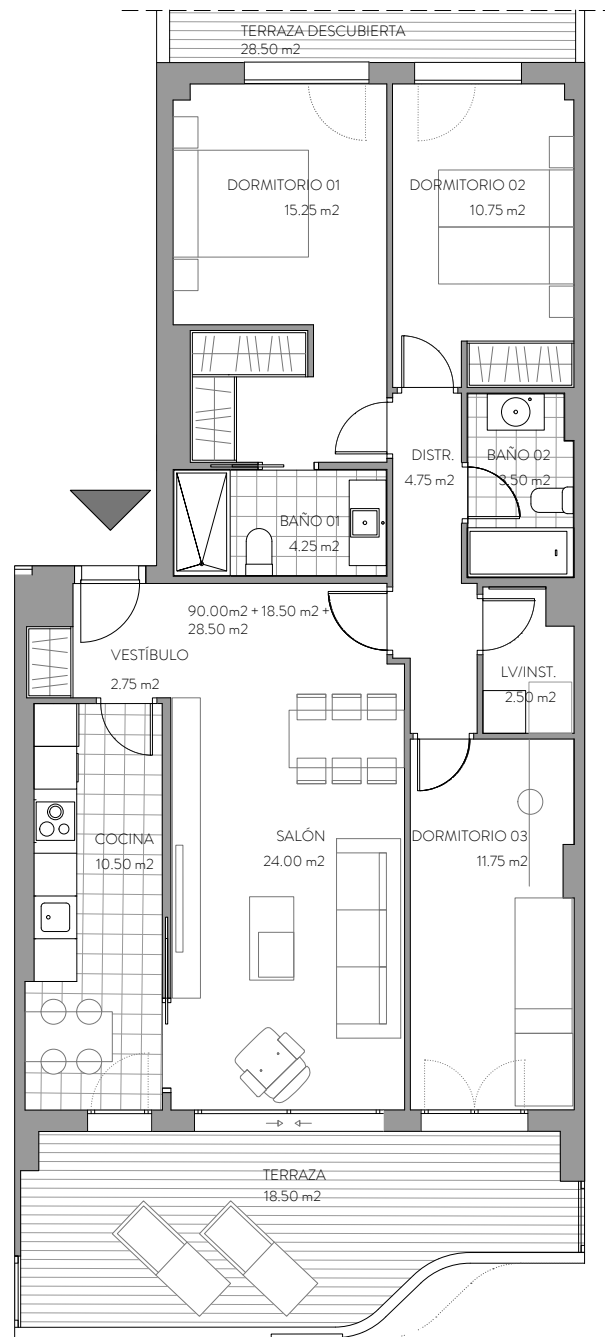
SUPERFICIES ÚTILES VIVIENDA
 SUP ÚTIL INTERIOR 90.00M2
 SUP ÚTIL EXTERIOR CUBIERTA 18.50M2
 SUP ÚTIL EXTERIOR DESCUBIERTA 28.50M2
SUP ÚTIL TOTAL 137.00M2



ESCALA 1:200



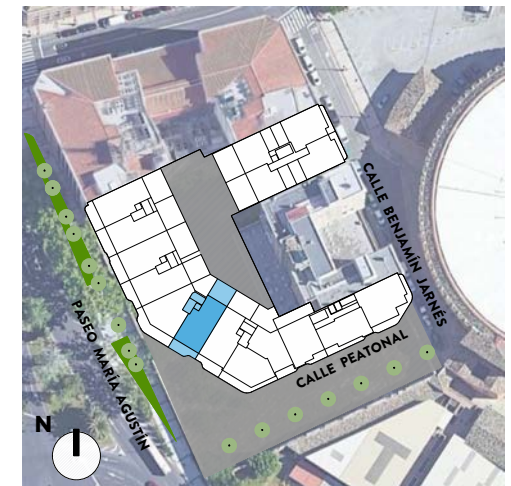
GONZALO URBIZU ARQUITECTURA SLP
CANO Y ESCARIO ARQUITECTURA



Este documento tiene exclusivamente carácter de información comercial y queda sujeto a modificaciones por necesidades de obra, de obtención de licencia o aquellas que pueda estimar en su momento la dirección facultativa, no siendo en consecuencia vinculante desde el punto de vista contractual. Las superficies que se presentan en este plano y en su leyenda son aproximadas, las definitivas serán las que resulten de la ejecución de la obra. Se hace entrega de la vivienda solo con el mobiliario y electrodomésticos que consten en la memoria de calidades; el resto de mobiliario es meramente decorativo. El mobiliario de cocina y la disposición de los sanitarios pueden sufrir ligeras variaciones en función del montaje definitivo.



María Agustín



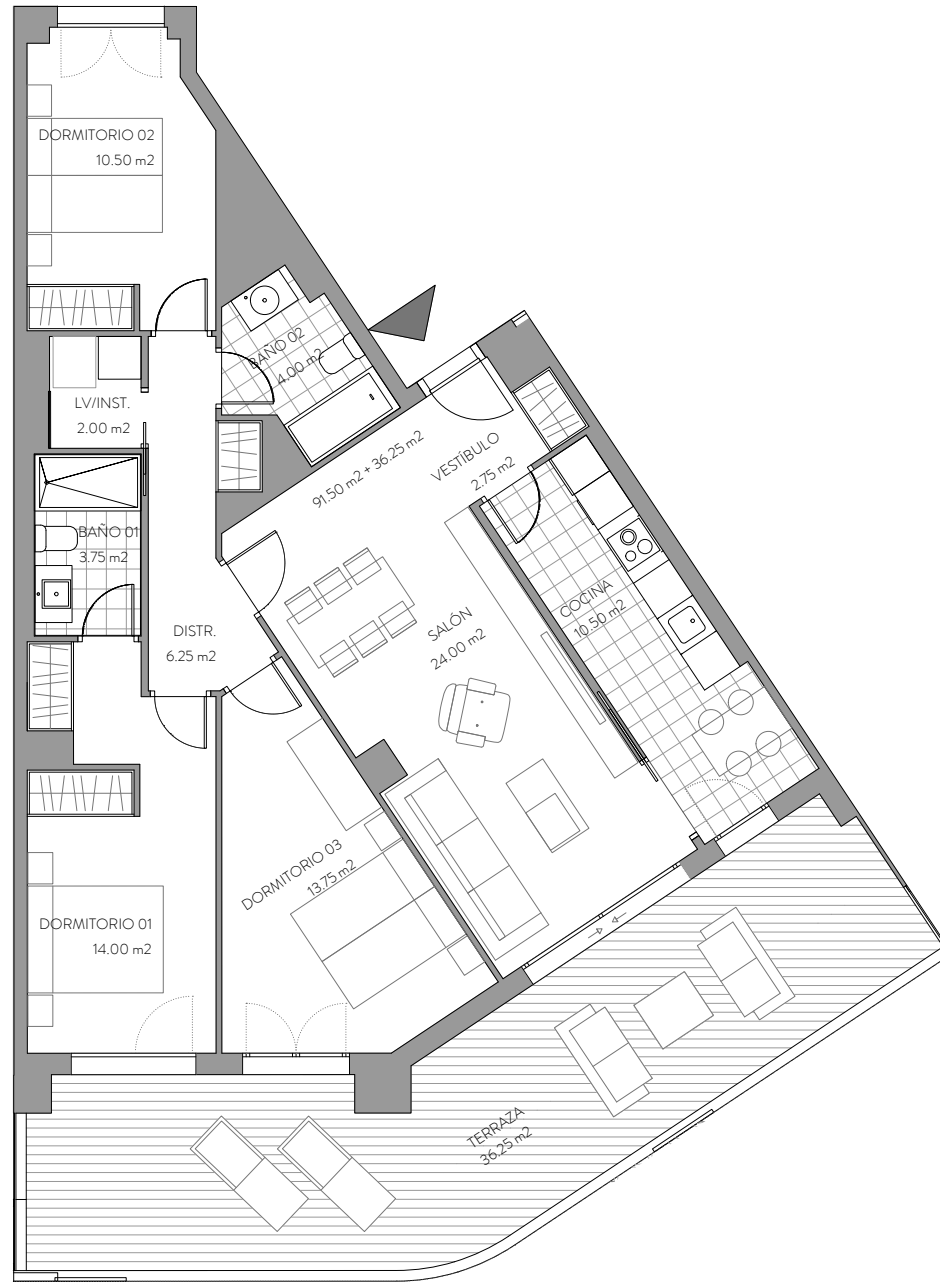
**ESCALERA E03 - PLANTA PRIMERA
 VIVIENDA B**



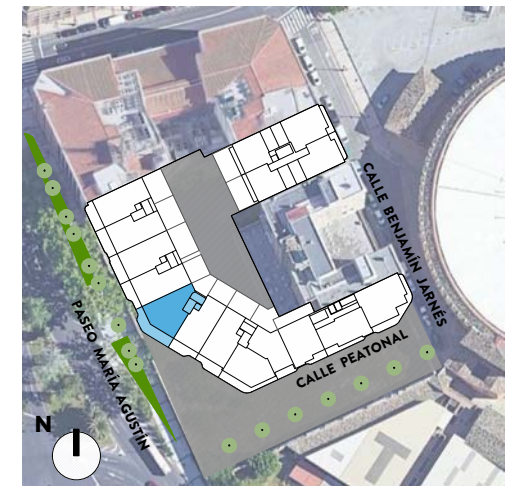
Gestihabitat

ESCALERA **E03**
 PLANTA **SEGUNDA**
 VIVIENDA / LETRA **A**
 Nº DORMITORIOS **3**

SUPERFICIES ÚTILES VIVIENDA
 SUP ÚTIL INTERIOR 91.50M2
 SUP ÚTIL EXTERIOR CUBIERTA 36.25M2
SUP ÚTIL TOTAL 127.75M2



María Agustín

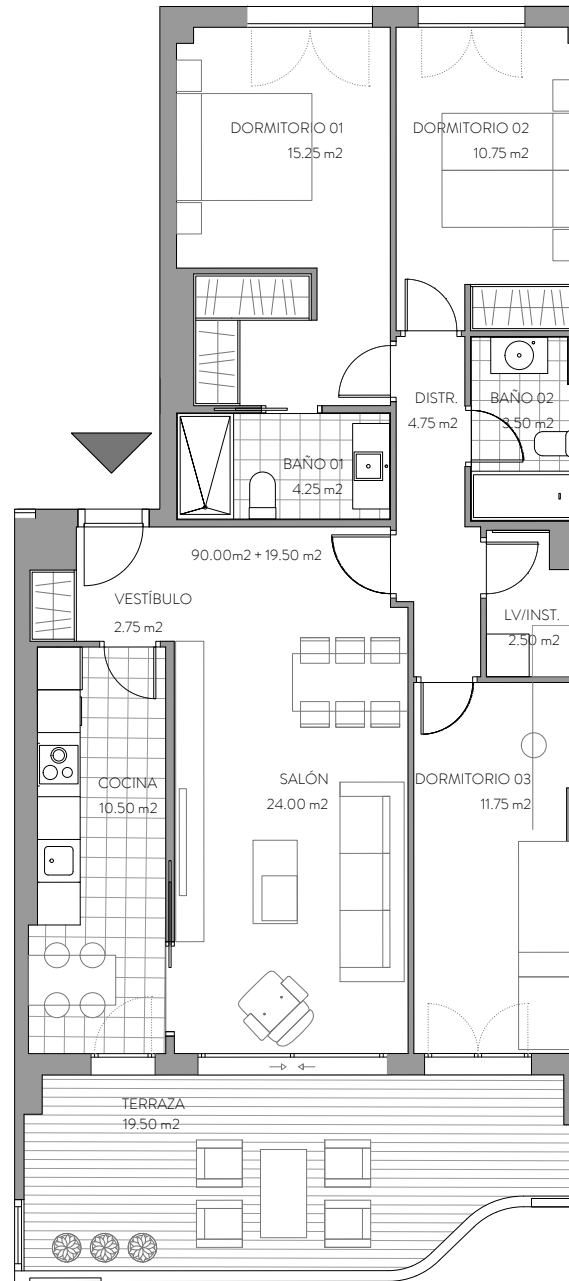


**ESCALERA E03 - PLANTA SEGUNDA
 VIVIENDA A**

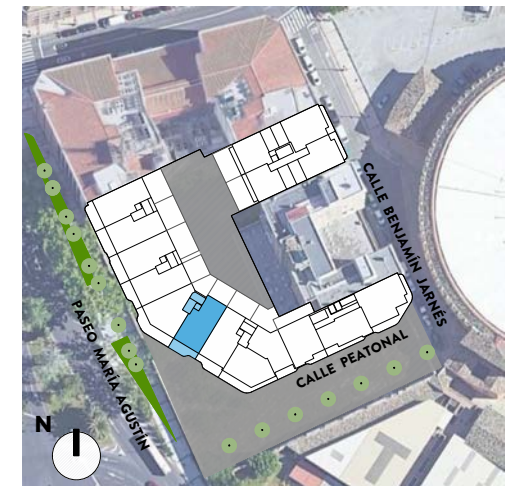


ESCALERA **E03**
 PLANTA **SEGUNDA**
 VIVIENDA / LETRA **B**
 Nº DORMITORIOS **3**

SUPERFICIES ÚTILES VIVIENDA
 SUP ÚTIL INTERIOR 90.00M2
 SUP ÚTIL EXTERIOR CUBIERTA 19.50M2
SUP ÚTIL TOTAL 109.50M2



María Agustín



**ESCALERA E03 - PLANTA SEGUNDA
 VIVIENDA B**



GONZALO URBIZU ARQUITECTURA SLP
CANO Y ESCARIO ARQUITECTURA

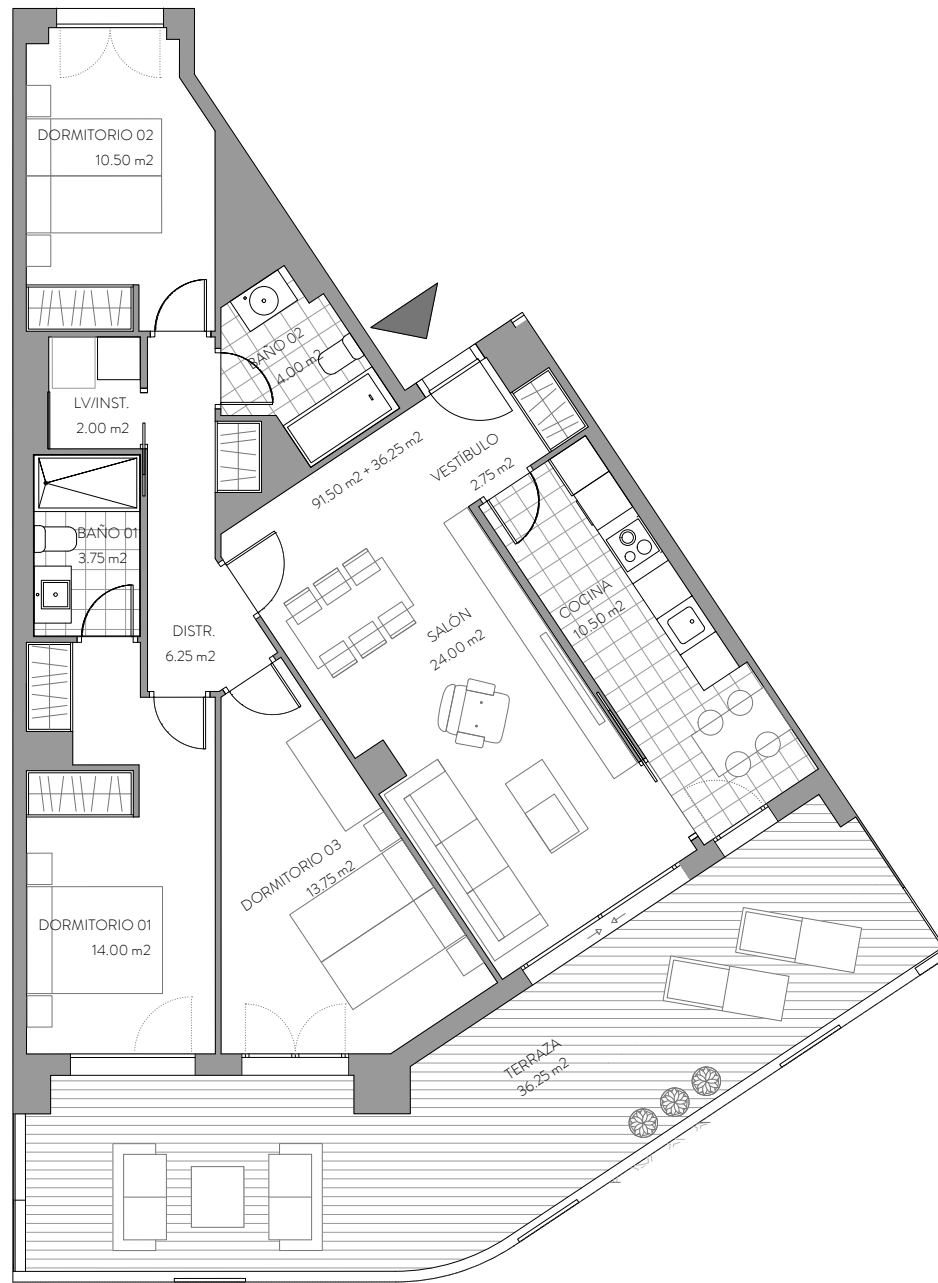
Este documento tiene exclusivamente carácter de información comercial y queda sujeto a modificaciones por necesidades de obra, de obtención de licencia o aquellas que pueda estimar en su momento la dirección facultativa, no siendo en consecuencia vinculante desde el punto de vista contractual. Las superficies que se presentan en este plano y en su leyenda son aproximadas, las definitivas serán las que resulten de la ejecución de la obra. Se hace entrega de la vivienda solo con el mobiliario y electrodomésticos que consten en la memoria de calidades; el resto de mobiliario es meramente decorativo. El mobiliario de cocina y la disposición de los sanitarios pueden sufrir ligeras variaciones en función del montaje definitivo.



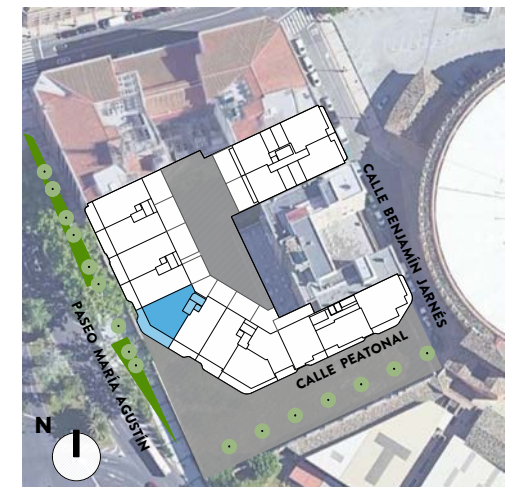
Gestihabitat

ESCALERA **E03**
 PLANTA **TERCERA**
 VIVIENDA / LETRA **A**
 Nº DORMITORIOS **3**

SUPERFICIES ÚTILES VIVIENDA
 SUP ÚTIL INTERIOR 91.50M2
 SUP ÚTIL EXTERIOR CUBIERTA 36.25M2
SUP ÚTIL TOTAL 127.75M2



María Agustín



**ESCALERA E03 - PLANTA TERCERA
 VIVIENDA A**



GONZALO URBIZU ARQUITECTURA SLP

CANO Y ESCARIO ARQUITECTURA

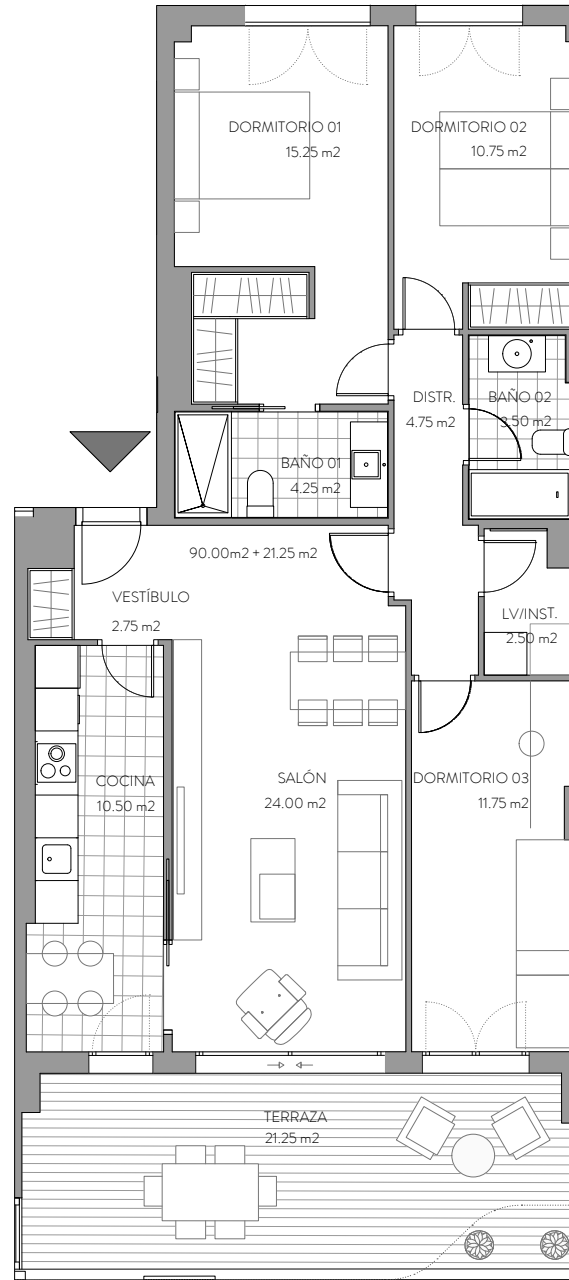
Este documento tiene exclusivamente carácter de información comercial y queda sujeto a modificaciones por necesidades de obra, de obtención de licencia o aquellas que pueda estimar en su momento la dirección facultativa, no siendo en consecuencia vinculante desde el punto de vista contractual. Las superficies que se presentan en este plano y en su leyenda son aproximadas, las definitivas serán las que resulten de la ejecución de la obra. Se hace entrega de la vivienda solo con el mobiliario y electrodomésticos que consten en la memoria de calidades; el resto de mobiliario es meramente decorativo. El mobiliario de cocina y la disposición de los sanitarios pueden sufrir ligeras variaciones en función del montaje definitivo.



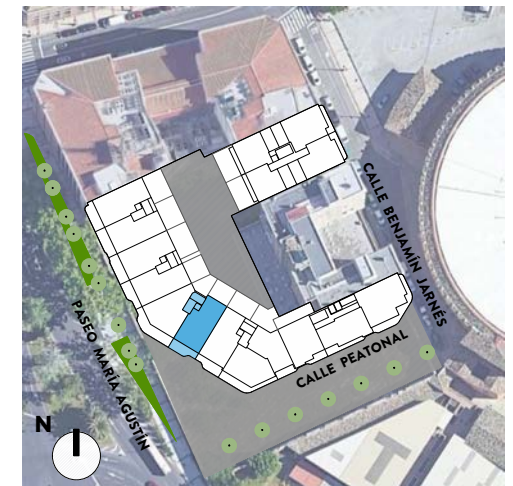
Gestihabitat

ESCALERA **E03**
 PLANTA **TERCERA**
 VIVIENDA / LETRA **B**
 Nº DORMITORIOS **3**

SUPERFICIES ÚTILES VIVIENDA
 SUP ÚTIL INTERIOR 90.00M2
 SUP ÚTIL EXTERIOR CUBIERTA 21.25M2
SUP ÚTIL TOTAL 111.25M2



María Agustín



ESCALERA E03 - PLANTA TERCERA
 VIVIENDA B



GONZALO URBIZU ARQUITECTURA SLP
CANO Y ESCARIO ARQUITECTURA

Este documento tiene exclusivamente carácter de información comercial y queda sujeto a modificaciones por necesidades de obra, de obtención de licencia o aquellas que pueda estimar en su momento la dirección facultativa, no siendo en consecuencia vinculante desde el punto de vista contractual. Las superficies que se presentan en este plano y en su leyenda son aproximadas, las definitivas serán las que resulten de la ejecución de la obra. Se hace entrega de la vivienda solo con el mobiliario y electrodomésticos que consten en la memoria de calidades; el resto de mobiliario es meramente decorativo. El mobiliario de cocina y la disposición de los sanitarios pueden sufrir ligeras variaciones en función del montaje definitivo.



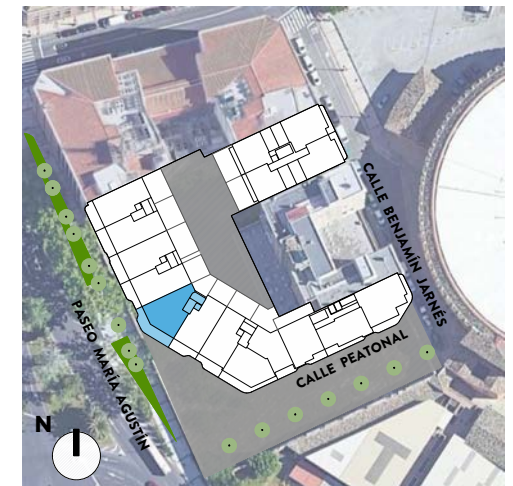
Gestihabitat

ESCALERA **E03**
 PLANTA **CUARTA**
 VIVIENDA / LETRA **A**
 Nº DORMITORIOS **3**

SUPERFICIES ÚTILES VIVIENDA
 SUP ÚTIL INTERIOR 91.50M2
 SUP ÚTIL EXTERIOR CUBIERTA 36.25M2
SUP ÚTIL TOTAL 127.75M2



María Agustín

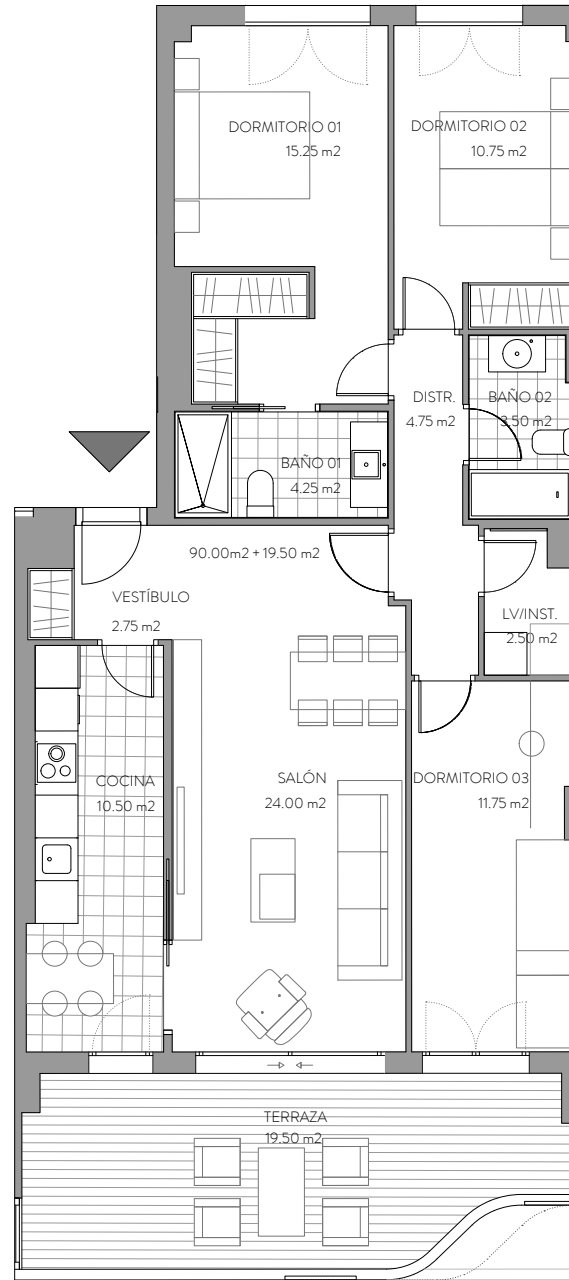


ESCALERA E03 - PLANTA CUARTA
 VIVIENDA A

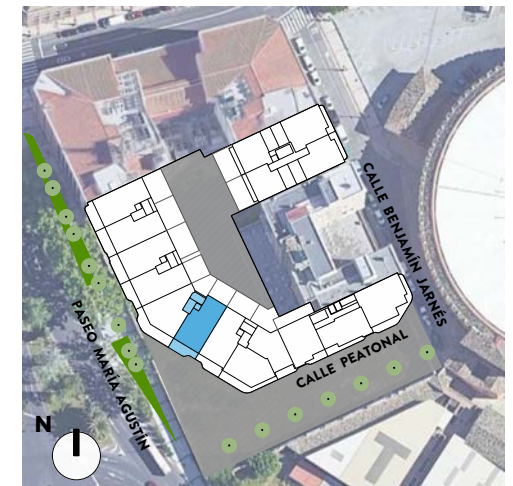


ESCALERA **E03**
 PLANTA **CUARTA**
 VIVIENDA / LETRA **B**
 Nº DORMITORIOS **3**

SUPERFICIES ÚTILES VIVIENDA
 SUP ÚTIL INTERIOR 90.00M2
 SUP ÚTIL EXTERIOR CUBIERTA 19.50M2
SUP ÚTIL TOTAL 109.50M2



María Agustín



**ESCALERA E03 - PLANTA CUARTA
 VIVIENDA B**



GONZALO URBIZU ARQUITECTURA SLP
CANO Y ESCARIO ARQUITECTURA

Este documento tiene exclusivamente carácter de información comercial y queda sujeto a modificaciones por necesidades de obra, de obtención de licencia o aquellas que pueda estimar en su momento la dirección facultativa, no siendo en consecuencia vinculante desde el punto de vista contractual. Las superficies que se presentan en este plano y en su leyenda son aproximadas, las definitivas serán las que resulten de la ejecución de la obra. Se hace entrega de la vivienda solo con el mobiliario y electrodomésticos que consten en la memoria de calidades; el resto de mobiliario es meramente decorativo. El mobiliario de cocina y la disposición de los sanitarios pueden sufrir ligeras variaciones en función del montaje definitivo.



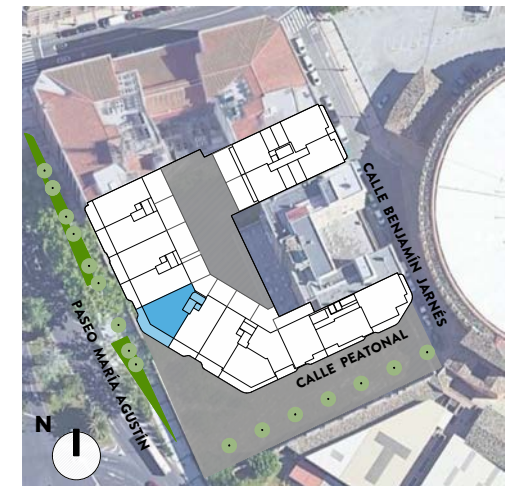
Gestihabitat

ESCALERA **E03**
 PLANTA **QUINTA**
 VIVIENDA / LETRA **A**
 Nº DORMITORIOS **3**


SUPERFICIES ÚTILES VIVIENDA
 SUP ÚTIL INTERIOR 91.50M2
 SUP ÚTIL EXTERIOR CUBIERTA 33.25M2
SUP ÚTIL TOTAL 124.75M2



María Agustín

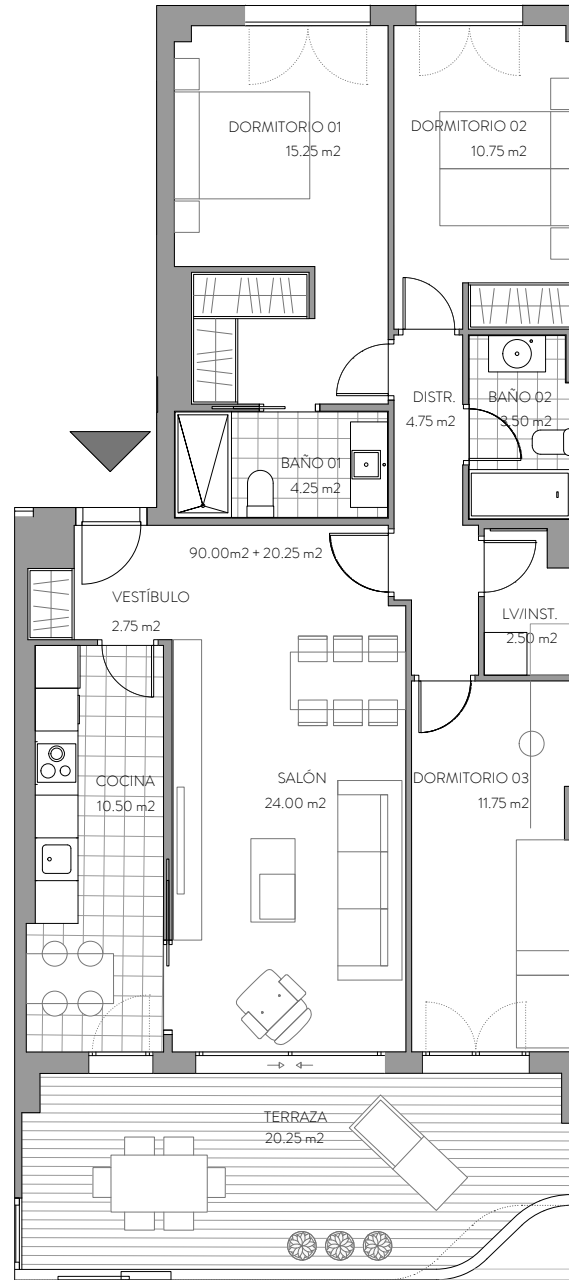


ESCALERA E03 - PLANTA QUINTA
 VIVIENDA A

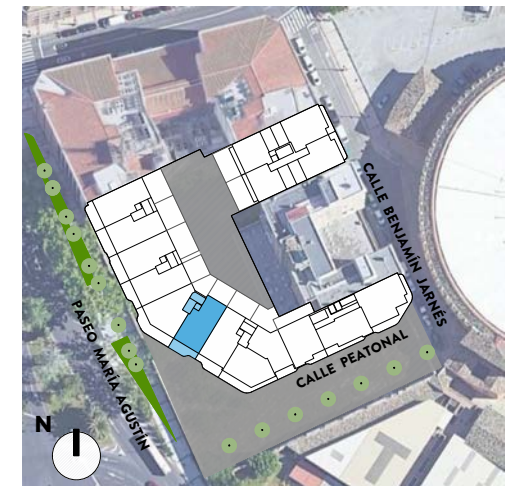


ESCALERA **E03**
 PLANTA **QUINTA**
 VIVIENDA / LETRA **B**
 Nº DORMITORIOS **3**

SUPERFICIES ÚTILES VIVIENDA
 SUP ÚTIL INTERIOR 90.00M2
 SUP ÚTIL EXTERIOR CUBIERTA 20.25M2
SUP ÚTIL TOTAL 110.25M2



María Agustín



**ESCALERA E03 - PLANTA QUINTA
 VIVIENDA B**



GONZALO URBIZU ARQUITECTURA SLP
CANO Y ESCARIO ARQUITECTURA

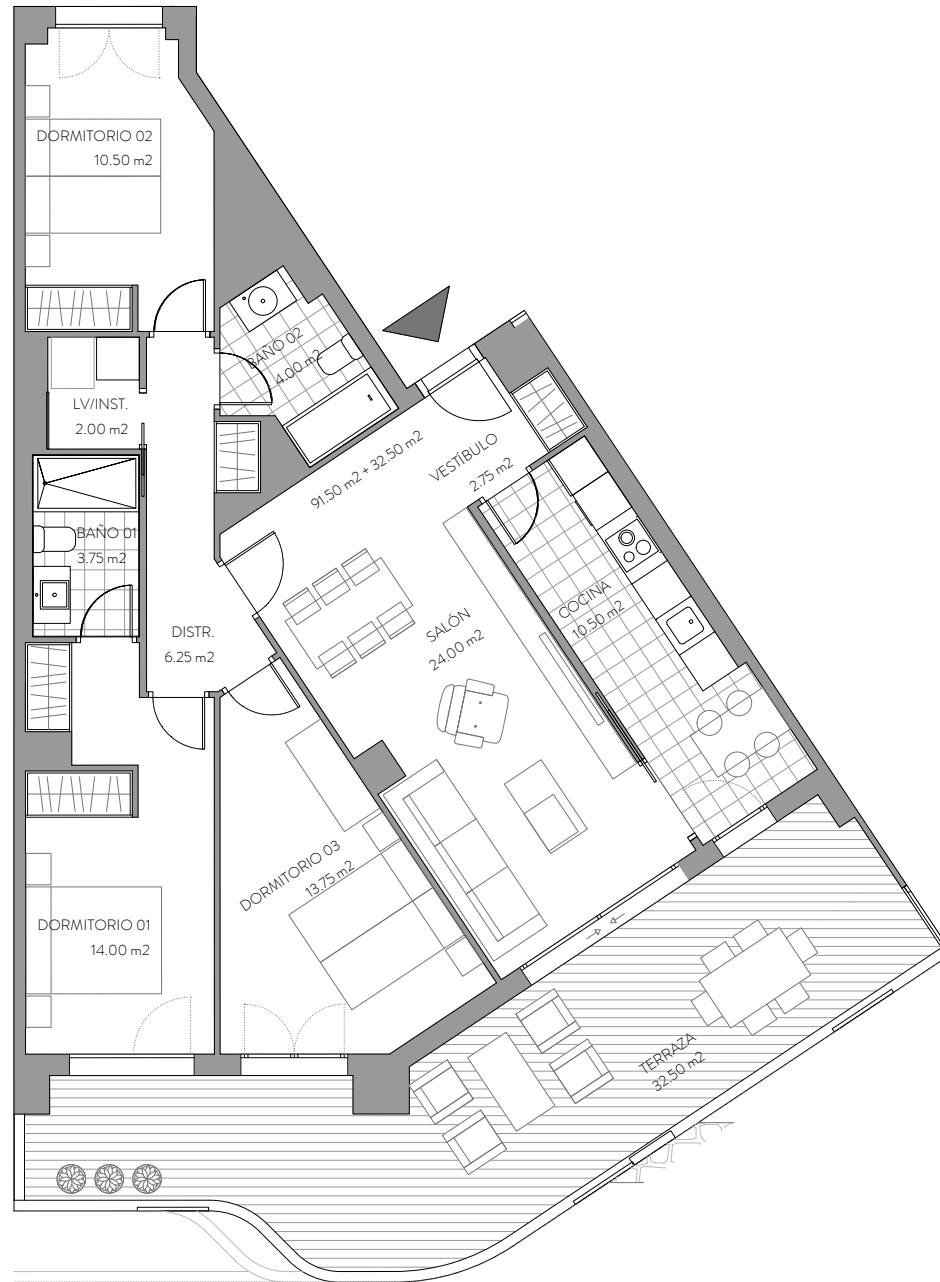
Este documento tiene exclusivamente carácter de información comercial y queda sujeto a modificaciones por necesidades de obra, de obtención de licencia o aquellas que pueda estimar en su momento la dirección facultativa, no siendo en consecuencia vinculante desde el punto de vista contractual. Las superficies que se presentan en este plano y en su leyenda son aproximadas, las definitivas serán las que resulten de la ejecución de la obra. Se hace entrega de la vivienda solo con el mobiliario y electrodomésticos que consten en la memoria de calidades; el resto de mobiliario es meramente decorativo. El mobiliario de cocina y la disposición de los sanitarios pueden sufrir ligeras variaciones en función del montaje definitivo.



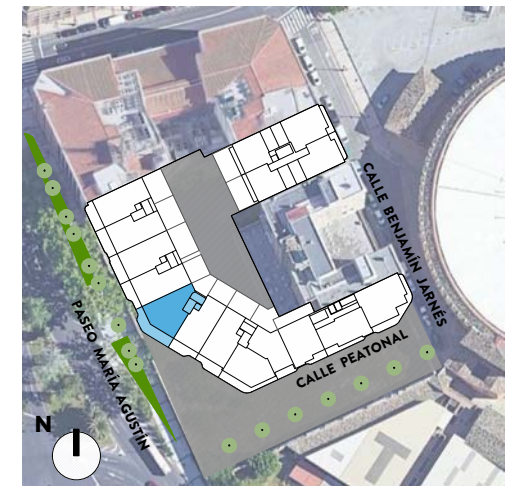
Gestihabitat

ESCALERA **E03**
 PLANTA **SEXTA**
 VIVIENDA / LETRA **A**
 Nº DORMITORIOS **3**

SUPERFICIES ÚTILES VIVIENDA
 SUP ÚTIL INTERIOR 91.50M2
 SUP ÚTIL EXTERIOR CUBIERTA 32.50M2
SUP ÚTIL TOTAL 124.00M2



María Agustín

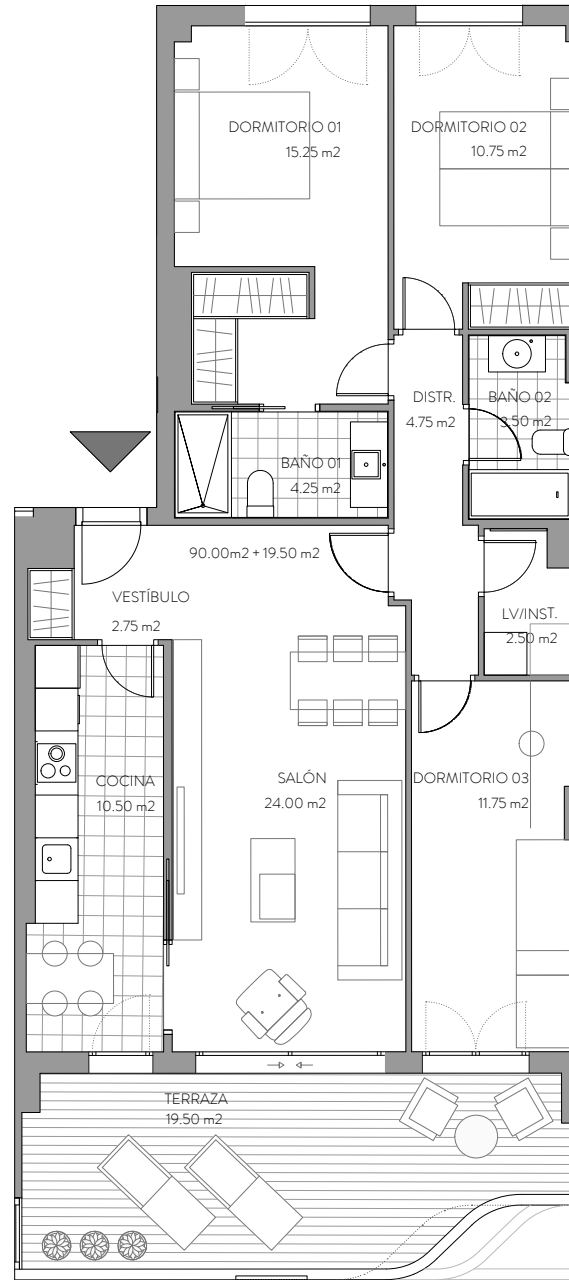


ESCALERA E03 - PLANTA SEXTA
 VIVIENDA A

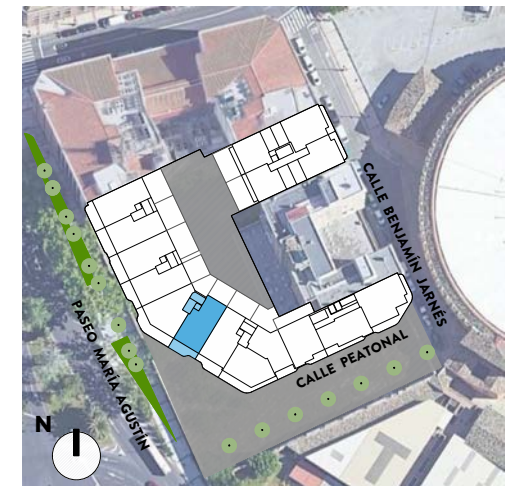


ESCALERA **E03**
 PLANTA **SEXTA**
 VIVIENDA / LETRA **B**
 Nº DORMITORIOS **3**

SUPERFICIES ÚTILES VIVIENDA
 SUP ÚTIL INTERIOR 90.00M2
 SUP ÚTIL EXTERIOR CUBIERTA 19.50M2
SUP ÚTIL TOTAL 109.50M2



María Agustín



**ESCALERA E03 - PLANTA SEXTA
 VIVIENDA B**



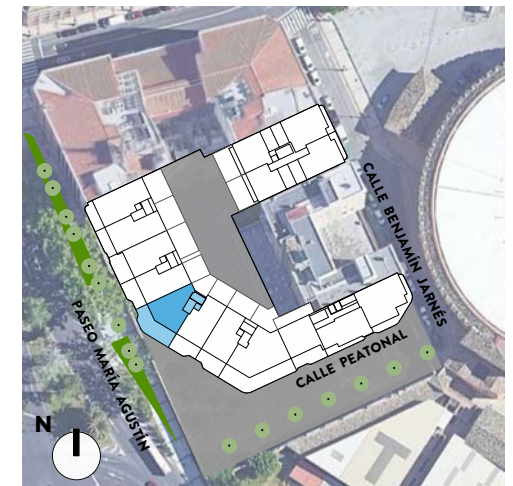
ESCALERA **E 03**
 PLANTA **SÉPTIMA**
 VIVIENDA / LETRA **A**
 Nº DORMITORIOS **3**

SUPERFICIES ÚTILES VIVIENDA

SUP ÚTIL INTERIOR	74.50M2
SUP ÚTIL EXTERIOR CUBIERTA	17.50M2
SUP ÚTIL EXTERIOR DESCUBIERTA	36.75M2
SUP ÚTIL TOTAL	128.75M2



María Agustín



ESCALERA E03 - PLANTA SÉPTIMA
 VIVIENDA A



GONZALO URBIZU ARQUITECTURA SLP
CANO Y ESCARIO ARQUITECTURA

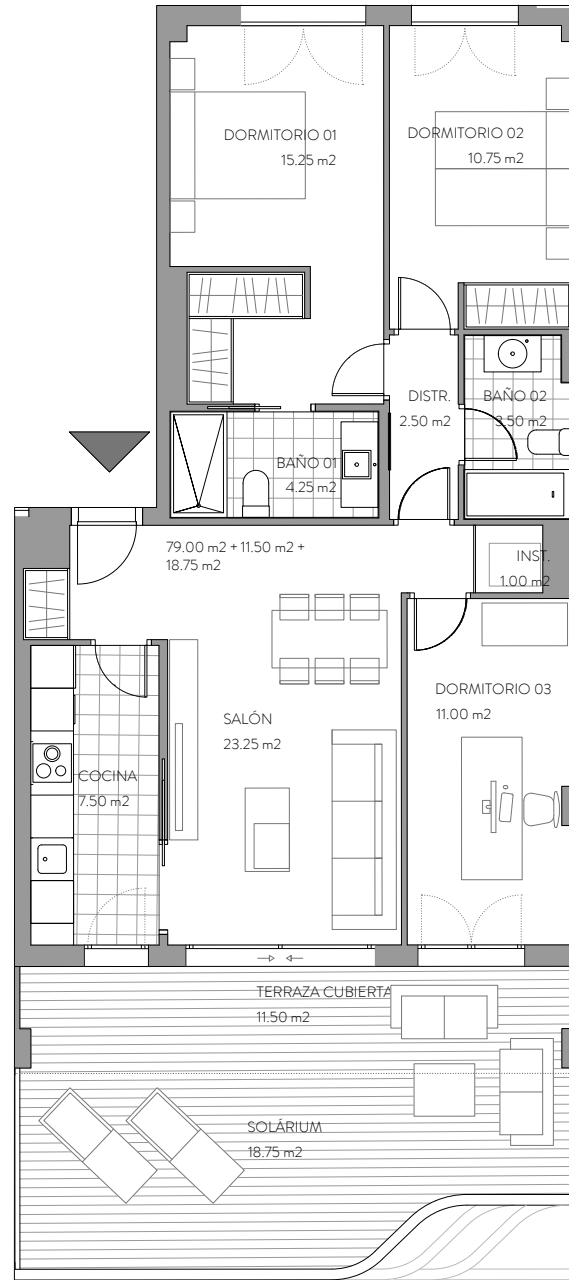
Este documento tiene exclusivamente carácter de información comercial y queda sujeto a modificaciones por necesidades de obra, de obtención de licencia o aquellas que pueda estimar en su momento la dirección facultativa, no siendo en consecuencia vinculante desde el punto de vista contractual. Las superficies que se presentan en este plano y en su leyenda son aproximadas, las definitivas serán las que resulten de la ejecución de la obra. Se hace entrega de la vivienda solo con el mobiliario y electrodomésticos que consten en la memoria de calidades; el resto de mobiliario es meramente decorativo. El mobiliario de cocina y la disposición de los sanitarios pueden sufrir ligeras variaciones en función del montaje definitivo.



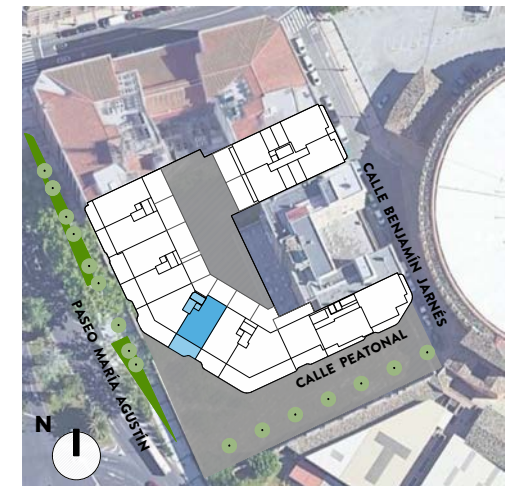
Gestihabitat

ESCALERA **E03**
 PLANTA **SÉPTIMA**
 VIVIENDA / LETRA **B**
 Nº DORMITORIOS **3**

SUPERFICIES ÚTILES VIVIENDA
 SUP ÚTIL INTERIOR 79.00M2
 SUP ÚTIL EXTERIOR CUBIERTA 11.50M2
 SUP ÚTIL EXTERIOR DESCUBIERTA 18.75M2
SUP ÚTIL TOTAL 109.25M2



María Agustín



ESCALERA E03 - PLANTA SÉPTIMA
 VIVIENDA B



GONZALO URBIZU ARQUITECTURA SLP
CANO Y ESCARIO ARQUITECTURA

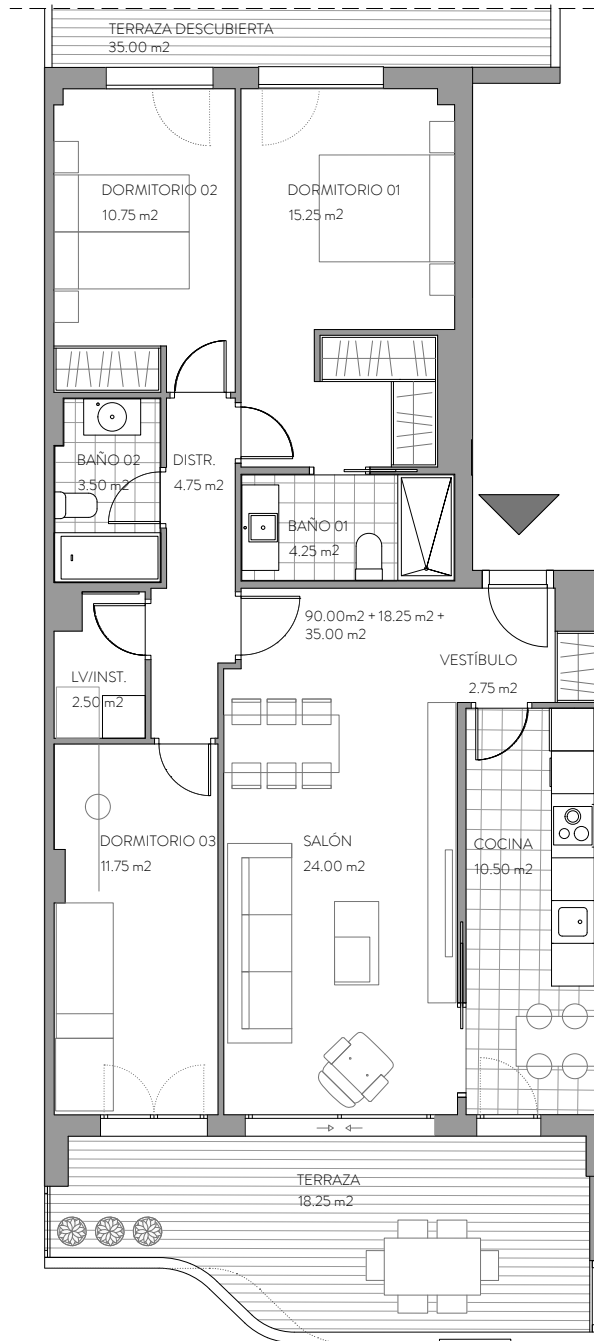
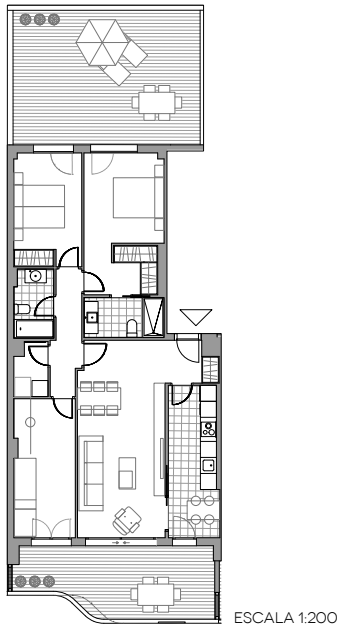
Este documento tiene exclusivamente carácter de información comercial y queda sujeto a modificaciones por necesidades de obra, de obtención de licencia o aquellas que pueda estimar en su momento la dirección facultativa, no siendo en consecuencia vinculante desde el punto de vista contractual. Las superficies que se presentan en este plano y en su leyenda son aproximadas, las definitivas serán las que resulten de la ejecución de la obra. Se hace entrega de la vivienda solo con el mobiliario y electrodomésticos que consten en la memoria de calidades; el resto de mobiliario es meramente decorativo. El mobiliario de cocina y la disposición de los sanitarios pueden sufrir ligeras variaciones en función del montaje definitivo.



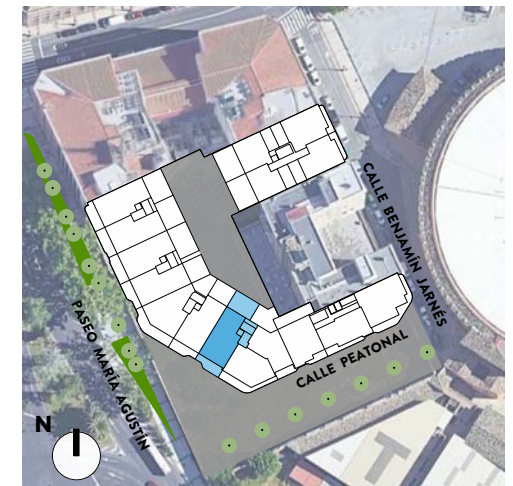
Gestihabitat

ESCALERA **E04**
 PLANTA **PRIMERA**
 VIVIENDA / LETRA **A**
 Nº DORMITORIOS **3**

SUPERFICIES ÚTILES VIVIENDA
 SUP ÚTIL INTERIOR 90.00M2
 SUP ÚTIL EXTERIOR CUBIERTA 18.25M2
 SUP ÚTIL EXTERIOR DESCUBIERTA 35.00M2
SUP ÚTIL TOTAL 143.25M2



María Agustín



ESCALERA E04 - PLANTA PRIMERA
 VIVIENDA A



GONZALO URBIZU ARQUITECTURA SLP
CANO Y ESCARIO ARQUITECTURA

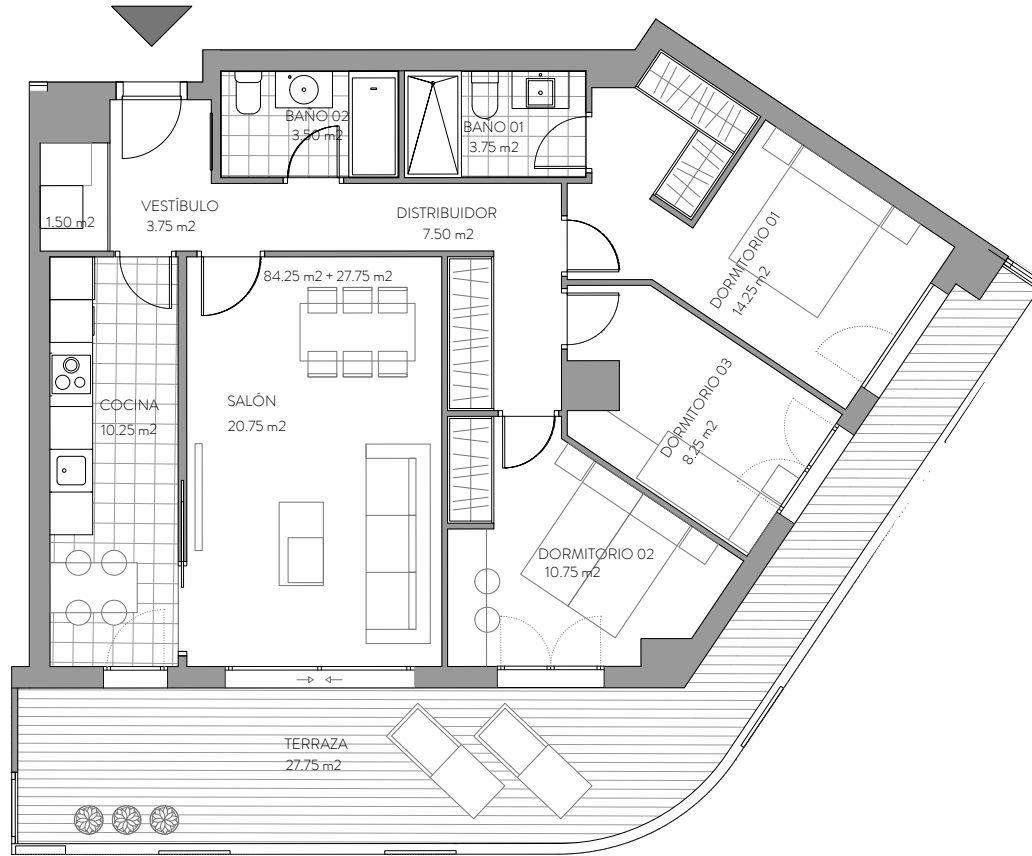
Este documento tiene exclusivamente carácter de información comercial y queda sujeto a modificaciones por necesidades de obra, de obtención de licencia o aquellas que pueda estimar en su momento la dirección facultativa, no siendo en consecuencia vinculante desde el punto de vista contractual. Las superficies que se presentan en este plano y en su leyenda son aproximadas, las definitivas serán las que resulten de la ejecución de la obra. Se hace entrega de la vivienda solo con el mobiliario y electrodomésticos que consten en la memoria de calidades; el resto de mobiliario es meramente decorativo. El mobiliario de cocina y la disposición de los sanitarios pueden sufrir ligeras variaciones en función del montaje definitivo.



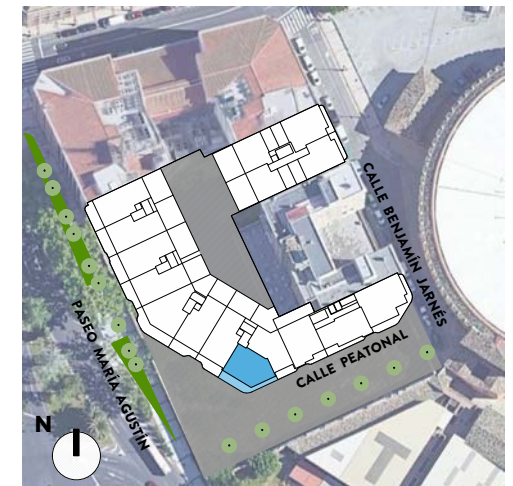
Gestihabitat

ESCALERA **E04**
 PLANTA **PRIMERA**
 VIVIENDA / LETRA **B**
 Nº DORMITORIOS 3

SUPERFICIES ÚTILES VIVIENDA
 SUP ÚTIL INTERIOR 84.25M2
 SUP ÚTIL EXTERIOR CUBIERTA 27.75M2
SUP ÚTIL TOTAL 112.00M2



María Agustín



ESCALERA E04 - PLANTA PRIMERA
 VIVIENDA B



GONZALO URBIZU ARQUITECTURA SLP
CANO Y ESCARIO ARQUITECTURA

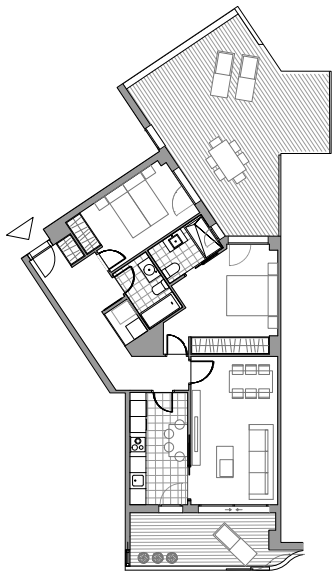
Este documento tiene exclusivamente carácter de información comercial y queda sujeto a modificaciones por necesidades de obra, de obtención de licencia o aquellas que pueda estimar en su momento la dirección facultativa, no siendo en consecuencia vinculante desde el punto de vista contractual. Las superficies que se presentan en este plano y en su leyenda son aproximadas, las definitivas serán las que resulten de la ejecución de la obra. Se hace entrega de la vivienda solo con el mobiliario y electrodomésticos que consten en la memoria de calidades; el resto de mobiliario es meramente decorativo. El mobiliario de cocina y la disposición de los sanitarios pueden sufrir ligeras variaciones en función del montaje definitivo.



Gestihabitat

ESCALERA **E04**
 PLANTA **PRIMERA**
 VIVIENDA / LETRA **C**
 Nº DORMITORIOS **2**

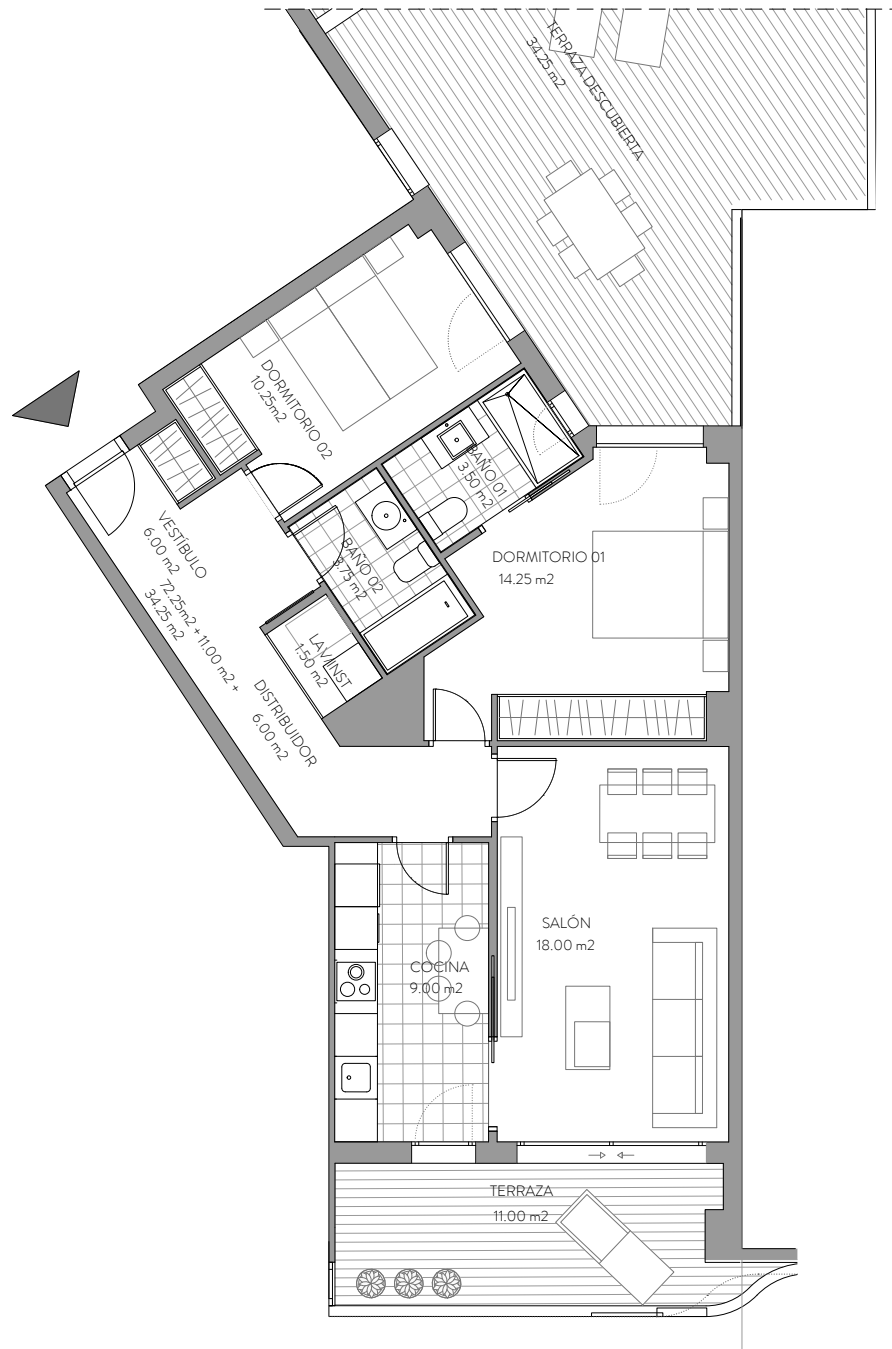
SUPERFICIES ÚTILES VIVIENDA
 SUP ÚTIL INTERIOR 72.25M2
 SUP ÚTIL EXTERIOR CUBIERTA 11.00M2
 SUP ÚTIL EXTERIOR DESCUBIERTA 34.25M2
SUP ÚTIL TOTAL 117.50M2



ESCALA 1:200



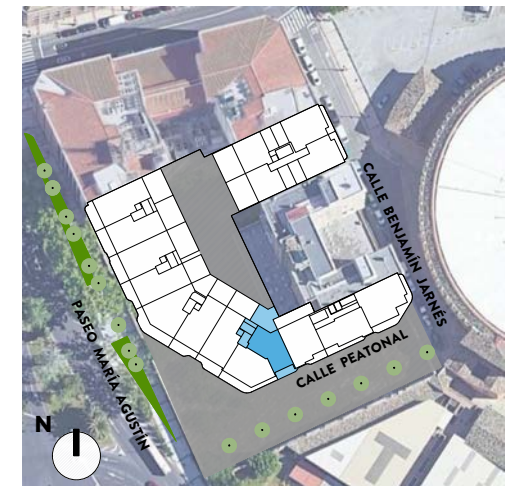
GONZALO URBIZU ARQUITECTURA SLP
CANO Y ESCARIO ARQUITECTURA



Este documento tiene exclusivamente carácter de información comercial y queda sujeto a modificaciones por necesidades de obra, de obtención de licencia o aquellas que pueda estimar en su momento la dirección facultativa, no siendo en consecuencia vinculante desde el punto de vista contractual. Las superficies que se presentan en este plano y en su leyenda son aproximadas, las definitivas serán las que resulten de la ejecución de la obra. Se hace entrega de la vivienda solo con el mobiliario y electrodomésticos que consten en la memoria de calidades; el resto de mobiliario es meramente decorativo. El mobiliario de cocina y la disposición de los sanitarios pueden sufrir ligeras variaciones en función del montaje definitivo.



María Agustín



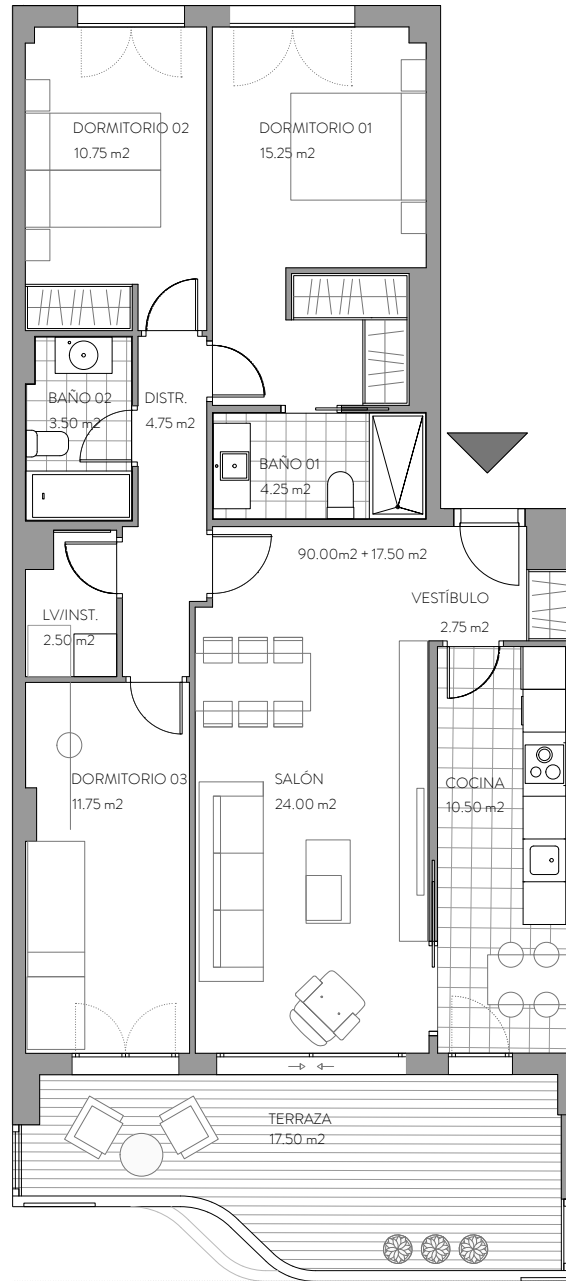
ESCALERA E04 - PLANTA PRIMERA
 VIVIENDA C



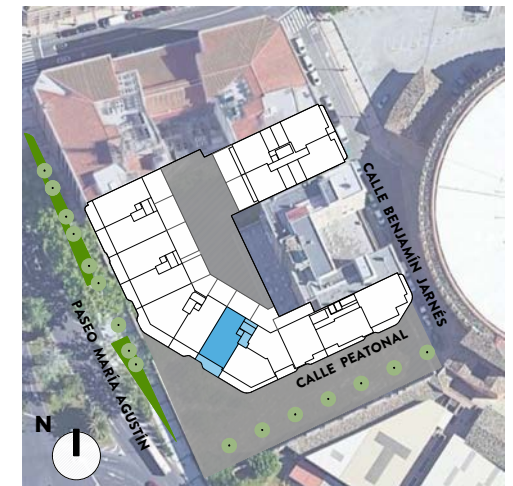
Gestihabitat

ESCALERA **E04**
 PLANTA **SEGUNDA**
 VIVIENDA / LETRA **A**
 Nº DORMITORIOS **3**

SUPERFICIES ÚTILES VIVIENDA
 SUP ÚTIL INTERIOR 90.00M2
 SUP ÚTIL EXTERIOR CUBIERTA 17.50M2
SUP ÚTIL TOTAL 107.50M2



María Agustín



**ESCALERA E04 - PLANTA SEGUNDA
 VIVIENDA A**



GONZALO URBIZU ARQUITECTURA SLP
CANO Y ESCARIO ARQUITECTURA

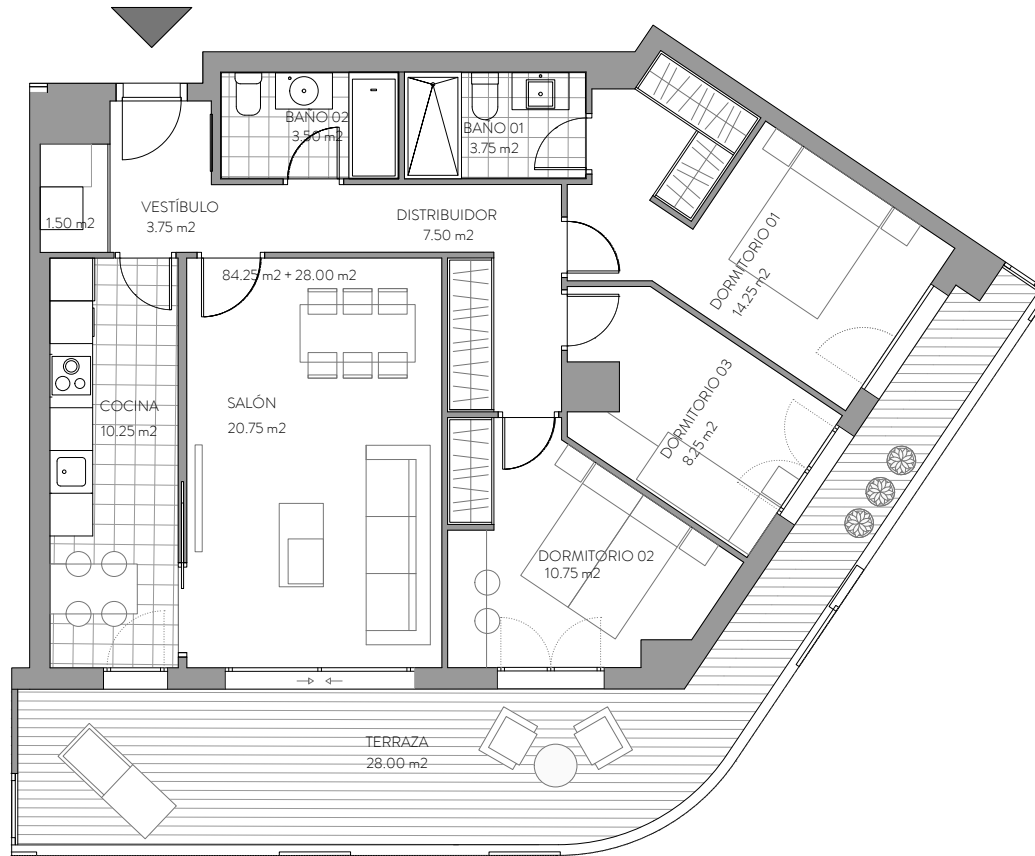
Este documento tiene exclusivamente carácter de información comercial y queda sujeto a modificaciones por necesidades de obra, de obtención de licencia o aquellas que pueda estimar en su momento la dirección facultativa, no siendo en consecuencia vinculante desde el punto de vista contractual. Las superficies que se presentan en este plano y en su leyenda son aproximadas, las definitivas serán las que resulten de la ejecución de la obra. Se hace entrega de la vivienda solo con el mobiliario y electrodomésticos que consten en la memoria de calidades; el resto de mobiliario es meramente decorativo. El mobiliario de cocina y la disposición de los sanitarios pueden sufrir ligeras variaciones en función del montaje definitivo.



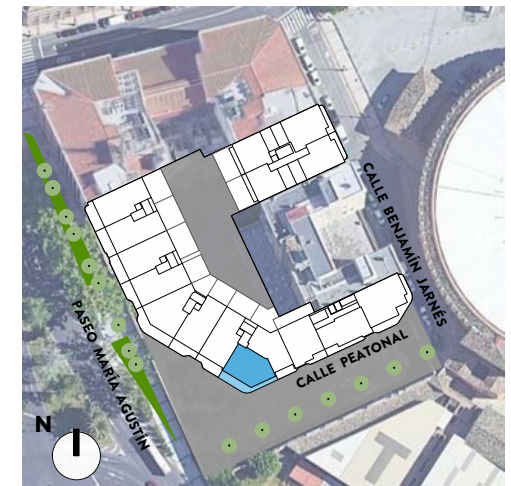
Gestihabitat

ESCALERA **E04**
 PLANTA **SEGUNDA**
 VIVIENDA / LETRA **B**
 Nº DORMITORIOS 3

SUPERFICIES ÚTILES VIVIENDA
 SUP ÚTIL INTERIOR 84.25M2
 SUP ÚTIL EXTERIOR CUBIERTA 28.00M2
SUP ÚTIL TOTAL 112.25M2



María Agustín



ESCALERA E04 - PLANTA SEGUNDA
 VIVIENDA B



GONZALO URBIZU ARQUITECTURA SLP
CANO Y ESCARIO ARQUITECTURA

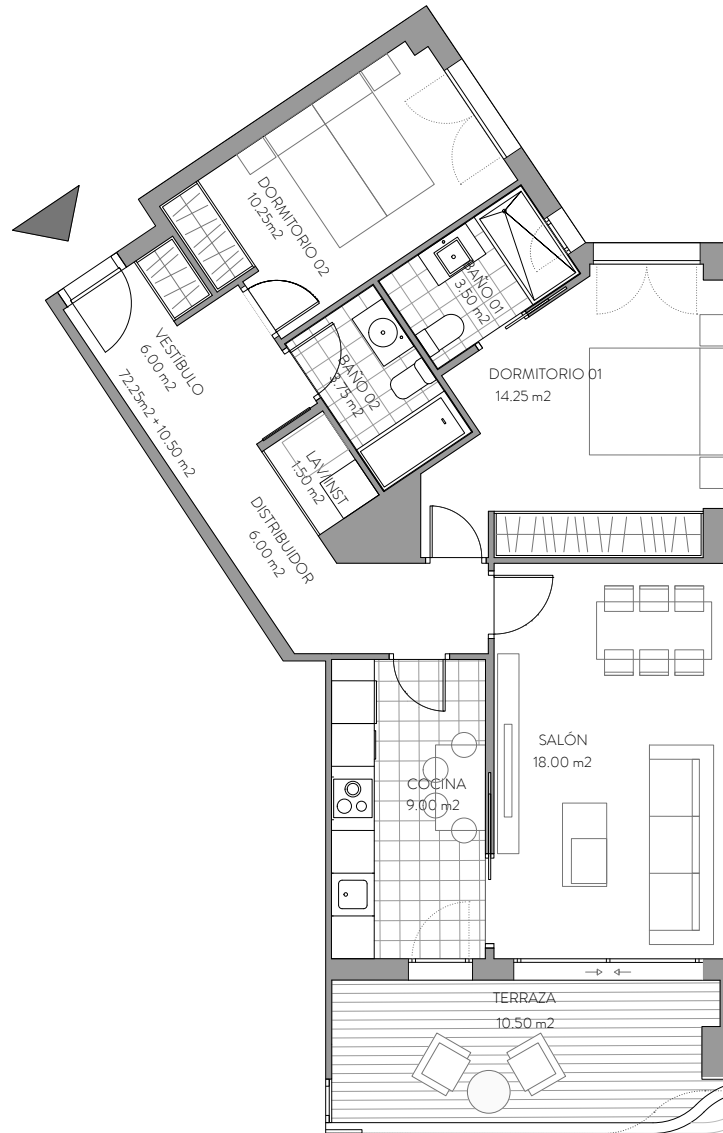
Este documento tiene exclusivamente carácter de información comercial y queda sujeto a modificaciones por necesidades de obra, de obtención de licencia o aquellas que pueda estimar en su momento la dirección facultativa, no siendo en consecuencia vinculante desde el punto de vista contractual. Las superficies que se presentan en este plano y en su leyenda son aproximadas, las definitivas serán las que resulten de la ejecución de la obra. Se hace entrega de la vivienda solo con el mobiliario y electrodomésticos que consten en la memoria de calidades; el resto de mobiliario es meramente decorativo. El mobiliario de cocina y la disposición de los sanitarios pueden sufrir ligeras variaciones en función del montaje definitivo.



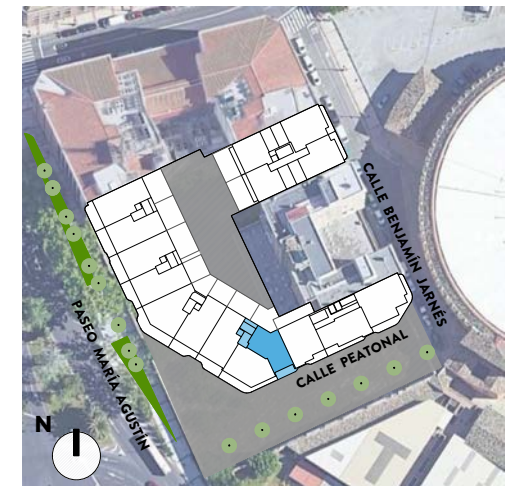
Gestihabitat

ESCALERA **E04**
 PLANTA **SEGUNDA**
 VIVIENDA / LETRA **C**
 Nº DORMITORIOS 2

SUPERFICIES ÚTILES VIVIENDA
 SUP ÚTIL INTERIOR 72.25M2
 SUP ÚTIL EXTERIOR CUBIERTA 10.50M2
SUP ÚTIL TOTAL 82.75M2



María Agustín



**ESCALERA E04 - PLANTA SEGUNDA
 VIVIENDA C**



GONZALO URBIZU ARQUITECTURA SLP
CANO Y ESCARIO ARQUITECTURA

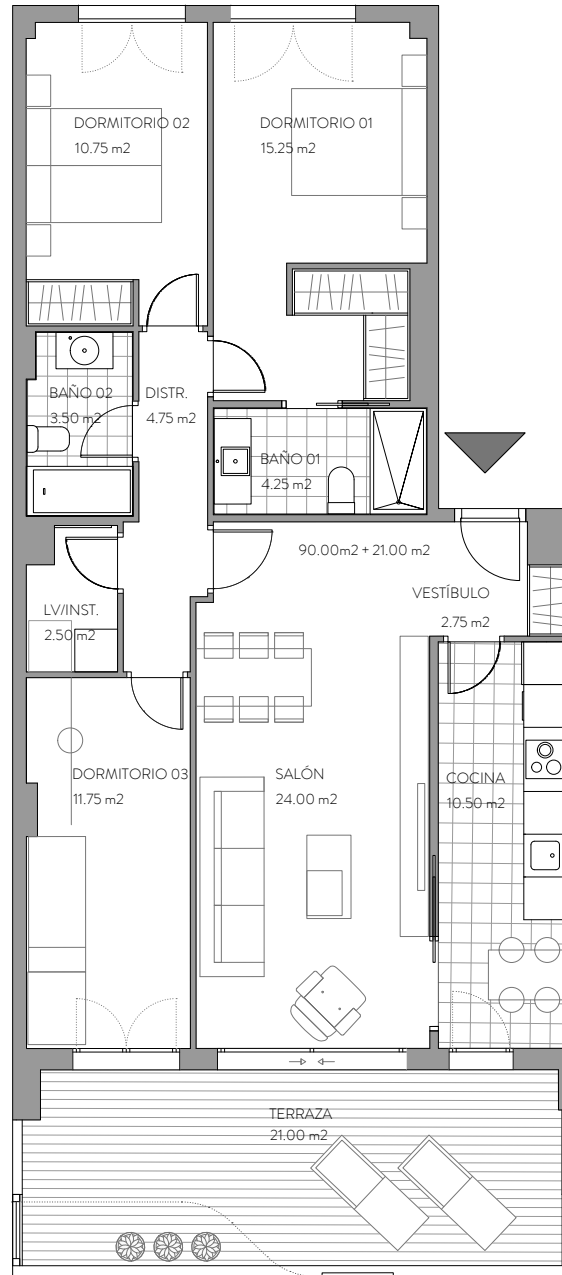
Este documento tiene exclusivamente carácter de información comercial y queda sujeto a modificaciones por necesidades de obra, de obtención de licencia o aquellas que pueda estimar en su momento la dirección facultativa, no siendo en consecuencia vinculante desde el punto de vista contractual. Las superficies que se presentan en este plano y en su leyenda son aproximadas, las definitivas serán las que resulten de la ejecución de la obra. Se hace entrega de la vivienda solo con el mobiliario y electrodomésticos que consten en la memoria de calidades; el resto de mobiliario es meramente decorativo. El mobiliario de cocina y la disposición de los sanitarios pueden sufrir ligeras variaciones en función del montaje definitivo.



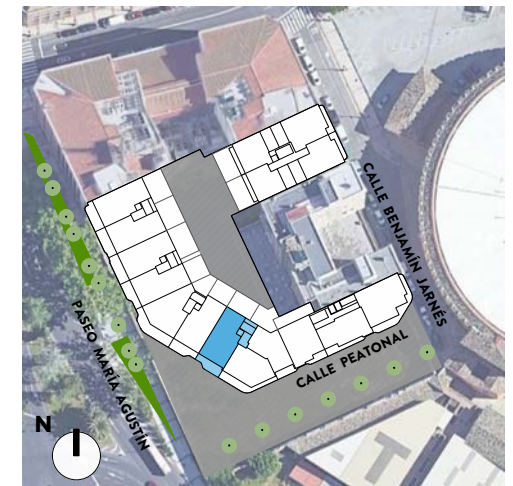
Gestihabitat

ESCALERA **E04**
 PLANTA **TERCERA**
 VIVIENDA / LETRA **A**
 Nº DORMITORIOS 3

SUPERFICIES ÚTILES VIVIENDA
 SUP ÚTIL INTERIOR 90.00M2
 SUP ÚTIL EXTERIOR CUBIERTA 21.00M2
SUP ÚTIL TOTAL 111.00M2



María Agustín



ESCALERA E04 - PLANTA TERCERA
 VIVIENDA A



GONZALO URBIZU ARQUITECTURA SLP
CANO Y ESCARIO ARQUITECTURA

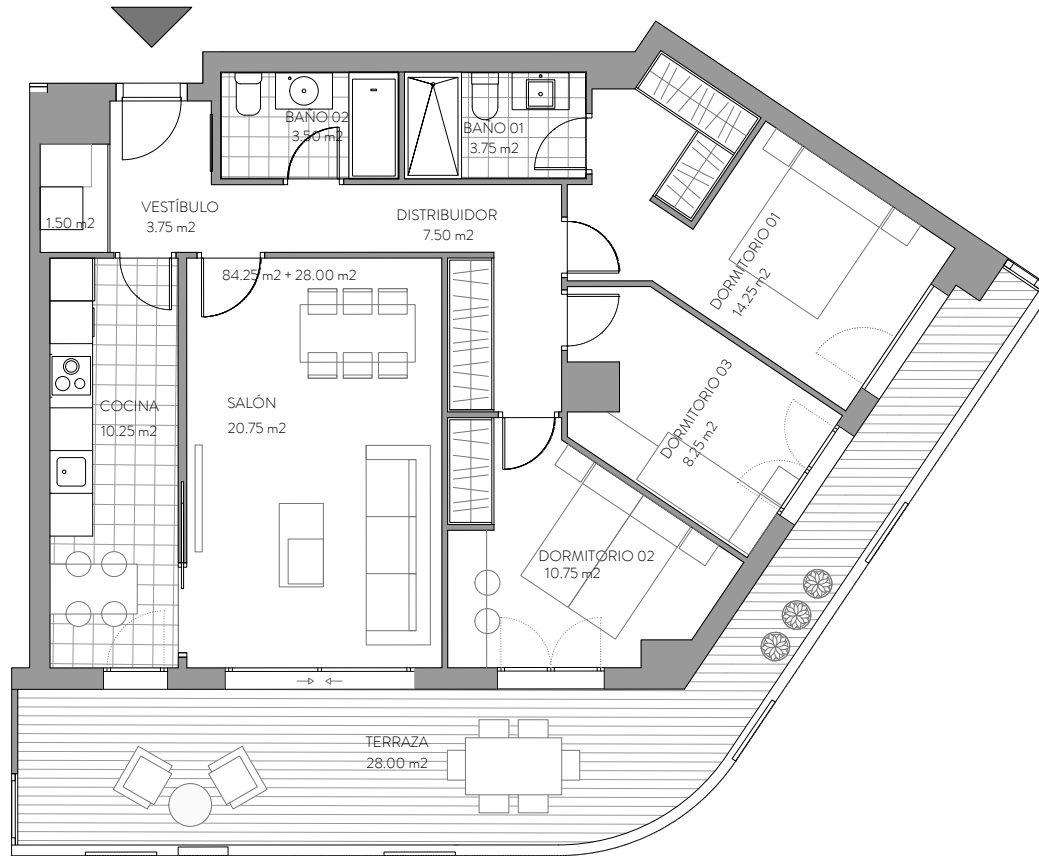
Este documento tiene exclusivamente carácter de información comercial y queda sujeto a modificaciones por necesidades de obra, de obtención de licencia o aquellas que pueda estimar en su momento la dirección facultativa, no siendo en consecuencia vinculante desde el punto de vista contractual. Las superficies que se presentan en este plano y en su leyenda son aproximadas, las definitivas serán las que resulten de la ejecución de la obra. Se hace entrega de la vivienda solo con el mobiliario y electrodomésticos que consten en la memoria de calidades; el resto de mobiliario es meramente decorativo. El mobiliario de cocina y la disposición de los sanitarios pueden sufrir ligeras variaciones en función del montaje definitivo.



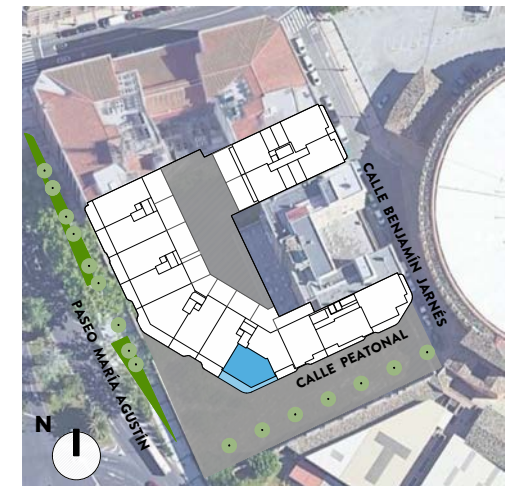
Gestihabitat

ESCALERA **E04**
 PLANTA **TERCERA**
 VIVIENDA / LETRA **B**
 Nº DORMITORIOS **3**

SUPERFICIES ÚTILES VIVIENDA
 SUP ÚTIL INTERIOR 84.25M2
 SUP ÚTIL EXTERIOR CUBIERTA 28.00M2
SUP ÚTIL TOTAL 112.25M2



María Agustín



ESCALERA E04 - PLANTA TERCERA
 VIVIENDA B



GONZALO URBIZU ARQUITECTURA SLP
CANO Y ESCARIO ARQUITECTURA

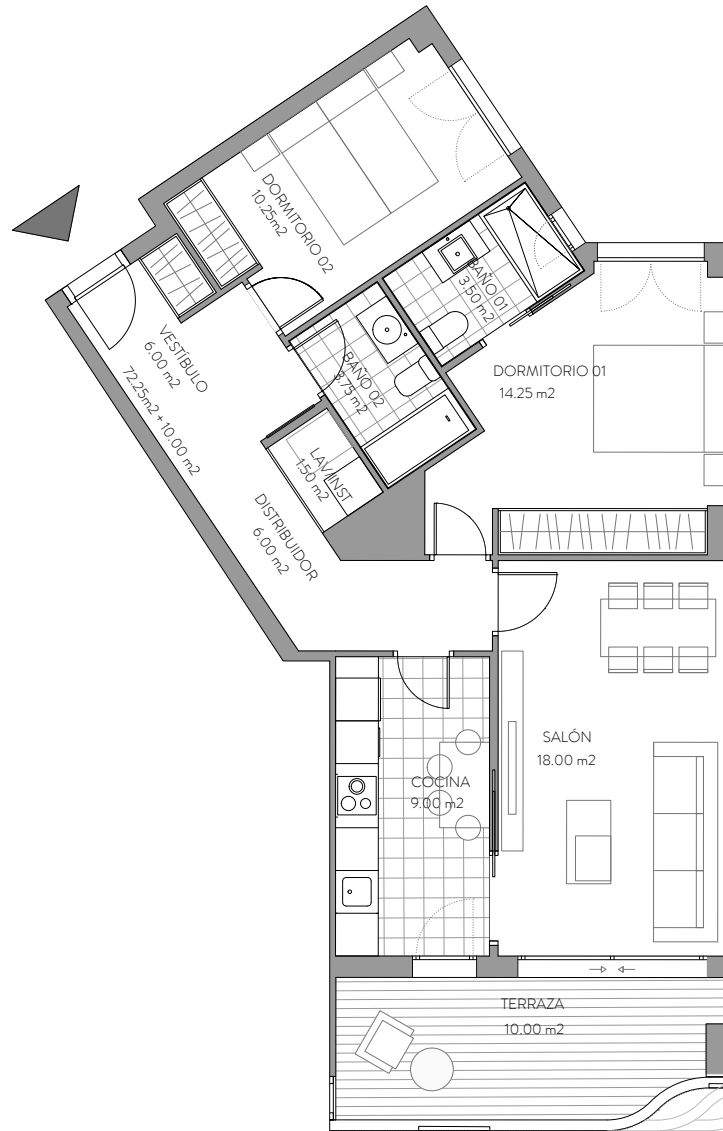
Este documento tiene exclusivamente carácter de información comercial y queda sujeto a modificaciones por necesidades de obra, de obtención de licencia o aquellas que pueda estimar en su momento la dirección facultativa, no siendo en consecuencia vinculante desde el punto de vista contractual. Las superficies que se presentan en este plano y en su leyenda son aproximadas, las definitivas serán las que resulten de la ejecución de la obra. Se hace entrega de la vivienda solo con el mobiliario y electrodomésticos que consten en la memoria de calidades; el resto de mobiliario es meramente decorativo. El mobiliario de cocina y la disposición de los sanitarios pueden sufrir ligeras variaciones en función del montaje definitivo.



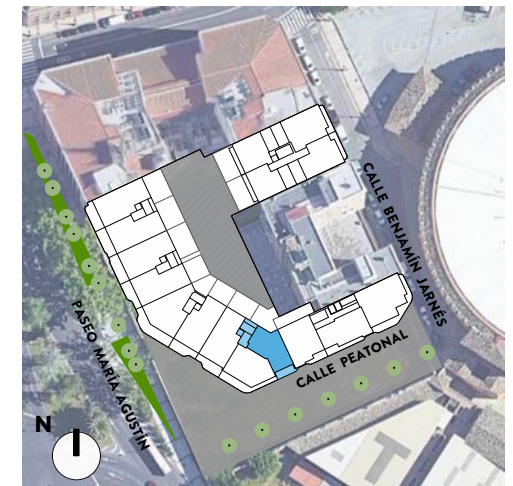
Gestihabitat

ESCALERA **E04**
 PLANTA **TERCERA**
 VIVIENDA / LETRA **C**
 Nº DORMITORIOS 2

SUPERFICIES ÚTILES VIVIENDA
 SUP ÚTIL INTERIOR 72.25M2
 SUP ÚTIL EXTERIOR CUBIERTA 10.00M2
SUP ÚTIL TOTAL 82.25M2



María Agustín



ESCALERA E04 - PLANTA TERCERA
 VIVIENDA C



GONZALO URBIZU ARQUITECTURA SLP
CANO Y ESCARIO ARQUITECTURA

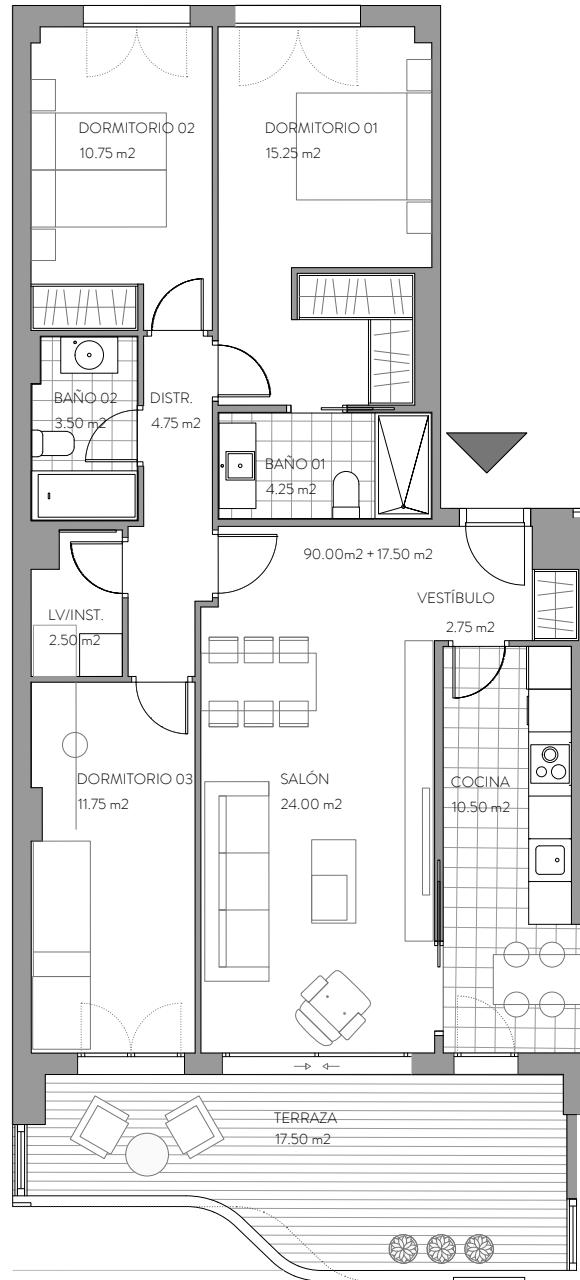
Este documento tiene exclusivamente carácter de información comercial y queda sujeto a modificaciones por necesidades de obra, de obtención de licencia o aquellas que pueda estimar en su momento la dirección facultativa, no siendo en consecuencia vinculante desde el punto de vista contractual. Las superficies que se presentan en este plano y en su leyenda son aproximadas, las definitivas serán las que resulten de la ejecución de la obra. Se hace entrega de la vivienda solo con el mobiliario y electrodomésticos que consten en la memoria de calidades; el resto de mobiliario es meramente decorativo. El mobiliario de cocina y la disposición de los sanitarios pueden sufrir ligeras variaciones en función del montaje definitivo.



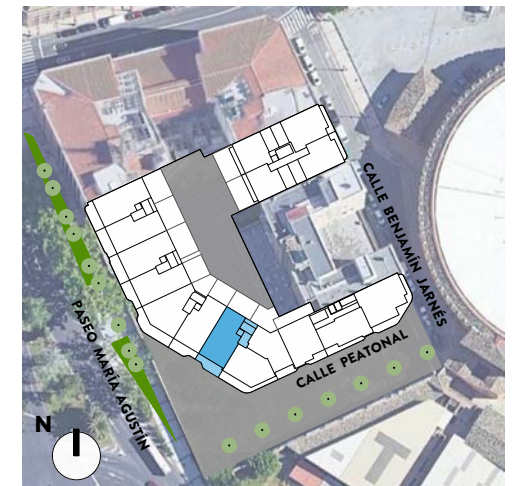
Gestihabitat

ESCALERA **E04**
 PLANTA **CUARTA**
 VIVIENDA / LETRA **A**
 Nº DORMITORIOS **3**

SUPERFICIES ÚTILES VIVIENDA
 SUP ÚTIL INTERIOR 90.00M2
 SUP ÚTIL EXTERIOR CUBIERTA 17.50M2
SUP ÚTIL TOTAL 107.50M2



María Agustín



**ESCALERA E04 - PLANTA CUARTA
 VIVIENDA A**



GONZALO URBIZU ARQUITECTURA SLP
CANO Y ESCARIO ARQUITECTURA

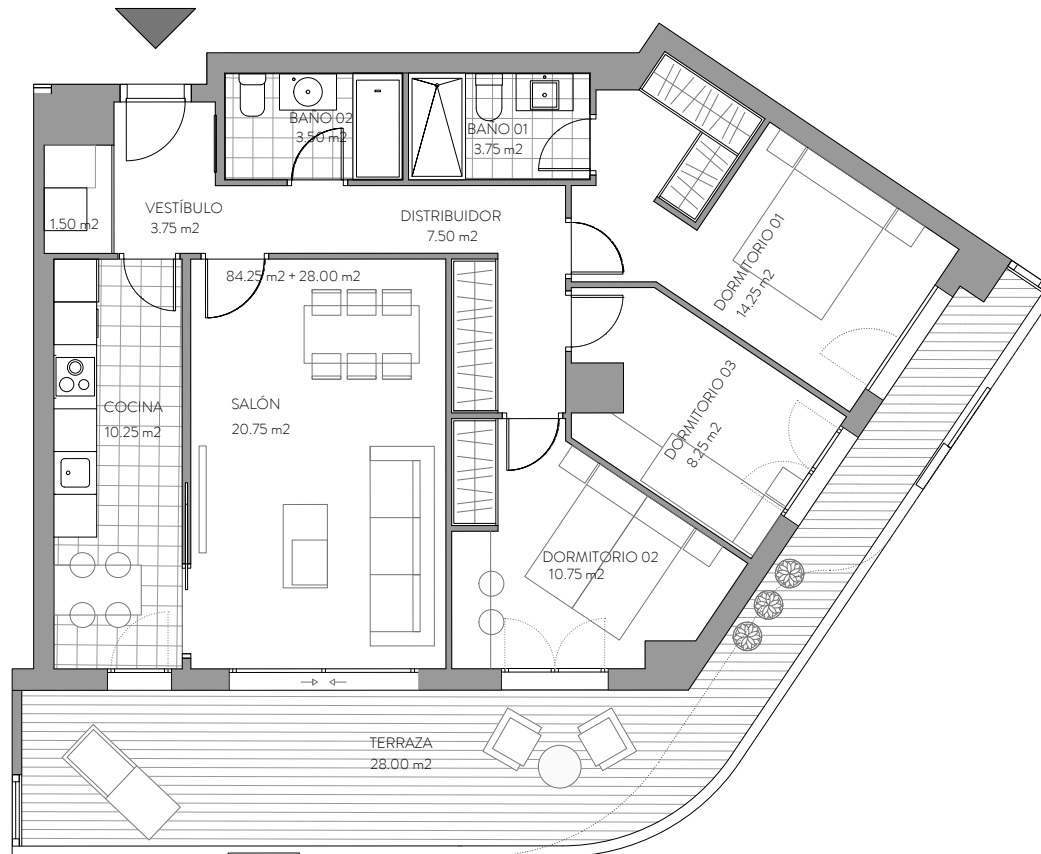
Este documento tiene exclusivamente carácter de información comercial y queda sujeto a modificaciones por necesidades de obra, de obtención de licencia o aquellas que pueda estimar en su momento la dirección facultativa, no siendo en consecuencia vinculante desde el punto de vista contractual. Las superficies que se presentan en este plano y en su leyenda son aproximadas, las definitivas serán las que resulten de la ejecución de la obra. Se hace entrega de la vivienda solo con el mobiliario y electrodomésticos que consten en la memoria de calidades; el resto de mobiliario es meramente decorativo. El mobiliario de cocina y la disposición de los sanitarios pueden sufrir ligeras variaciones en función del montaje definitivo.



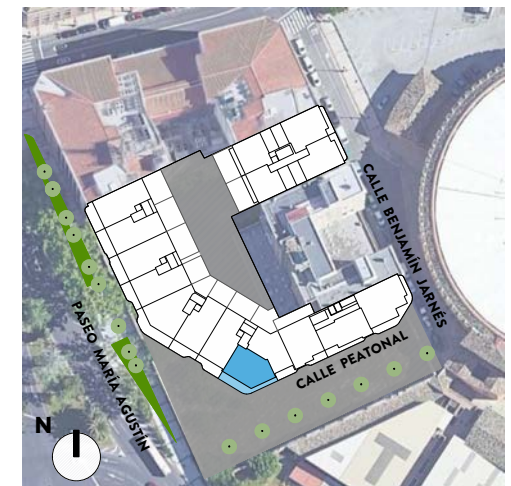
Gestihabitat

ESCALERA **E04**
 PLANTA **CUARTA**
 VIVIENDA / LETRA **B**
 Nº DORMITORIOS **3**


SUPERFICIES ÚTILES VIVIENDA
 SUP ÚTIL INTERIOR 84.25M2
 SUP ÚTIL EXTERIOR CUBIERTA 28.00M2
SUP ÚTIL TOTAL 112.25M2



María Agustín



**ESCALERA E04 - PLANTA CUARTA
 VIVIENDA B**



GONZALO URBIZU ARQUITECTURA SLP
CANO Y ESCARIO ARQUITECTURA

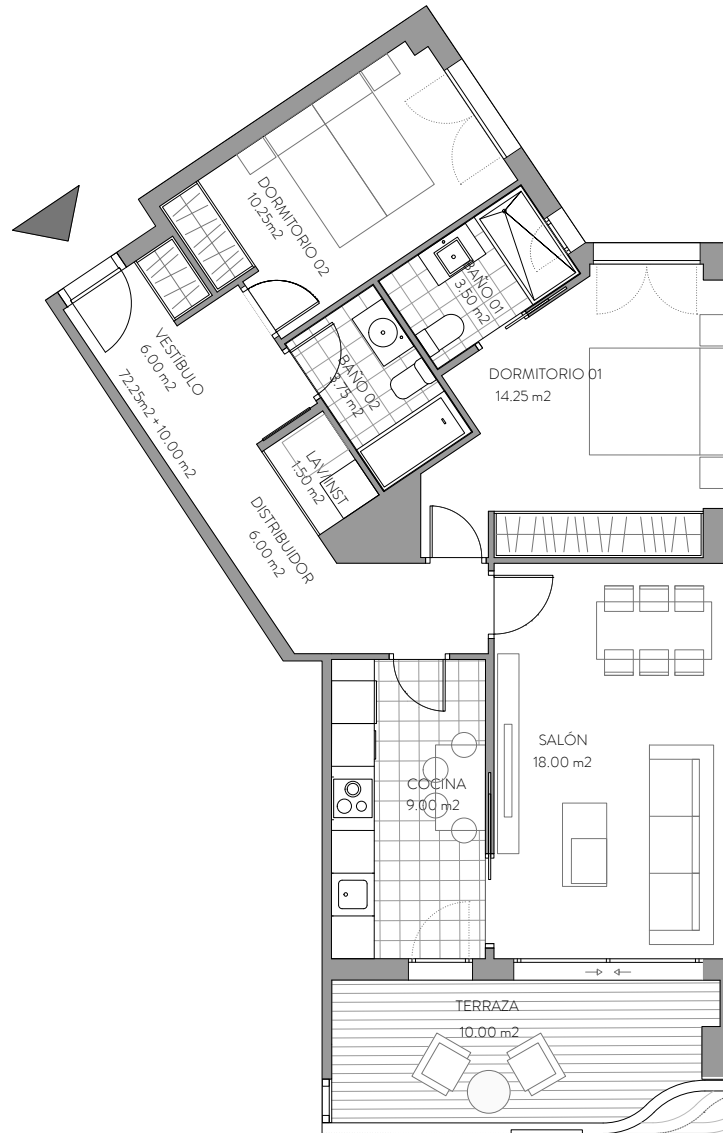
Este documento tiene exclusivamente carácter de información comercial y queda sujeto a modificaciones por necesidades de obra, de obtención de licencia o aquellas que pueda estimar en su momento la dirección facultativa, no siendo en consecuencia vinculante desde el punto de vista contractual. Las superficies que se presentan en este plano y en su leyenda son aproximadas, las definitivas serán las que resulten de la ejecución de la obra. Se hace entrega de la vivienda solo con el mobiliario y electrodomésticos que consten en la memoria de calidades; el resto de mobiliario es meramente decorativo. El mobiliario de cocina y la disposición de los sanitarios pueden sufrir ligeras variaciones en función del montaje definitivo.



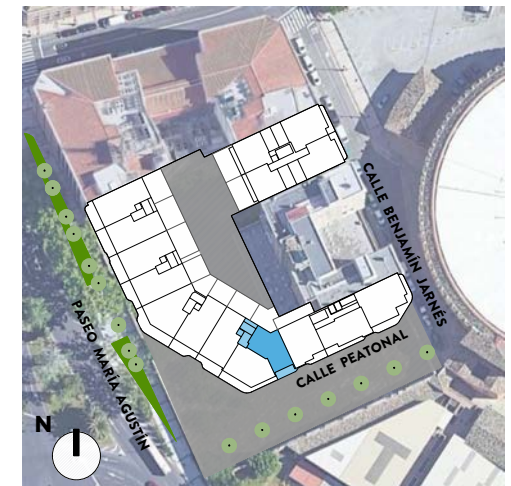
Gestihabitat

ESCALERA **E04**
 PLANTA **CUARTA**
 VIVIENDA / LETRA **C**
 Nº DORMITORIOS 2


SUPERFICIES ÚTILES VIVIENDA
 SUP ÚTIL INTERIOR 72.25M2
 SUP ÚTIL EXTERIOR CUBIERTA 10.00M2
SUP ÚTIL TOTAL 82.25M2



María Agustín



ESCALERA E04 - PLANTA CUARTA
 VIVIENDA C



GONZALO URBIZU ARQUITECTURA SLP
CANO Y ESCARIO ARQUITECTURA

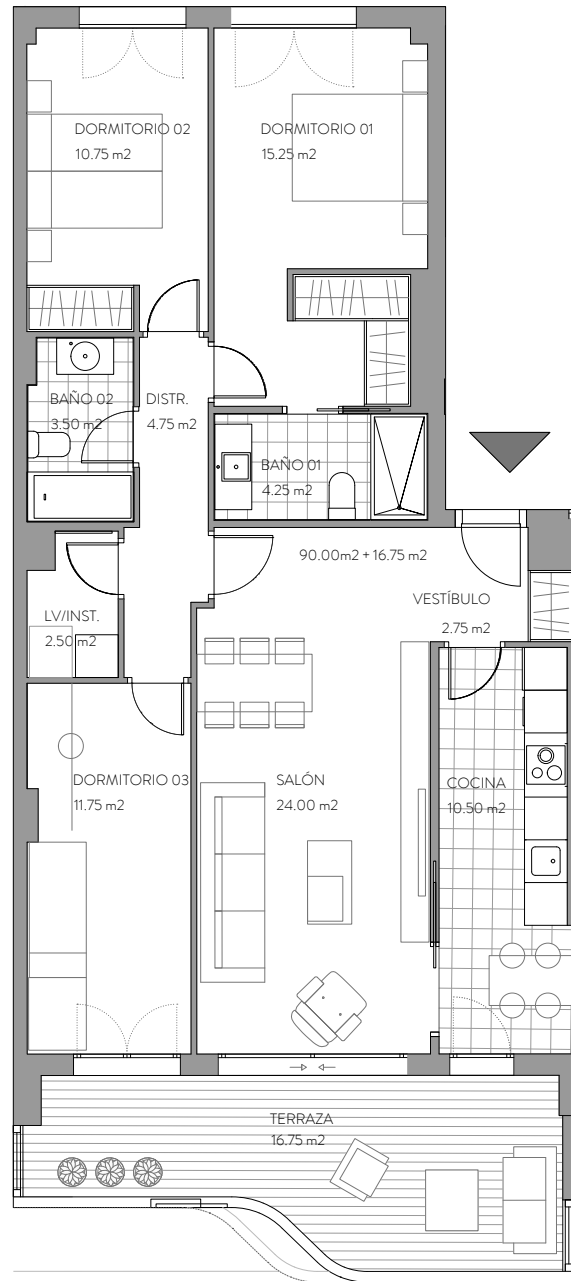
Este documento tiene exclusivamente carácter de información comercial y queda sujeto a modificaciones por necesidades de obra, de obtención de licencia o aquellas que pueda estimar en su momento la dirección facultativa, no siendo en consecuencia vinculante desde el punto de vista contractual. Las superficies que se presentan en este plano y en su leyenda son aproximadas, las definitivas serán las que resulten de la ejecución de la obra. Se hace entrega de la vivienda solo con el mobiliario y electrodomésticos que consten en la memoria de calidades; el resto de mobiliario es meramente decorativo. El mobiliario de cocina y la disposición de los sanitarios pueden sufrir ligeras variaciones en función del montaje definitivo.



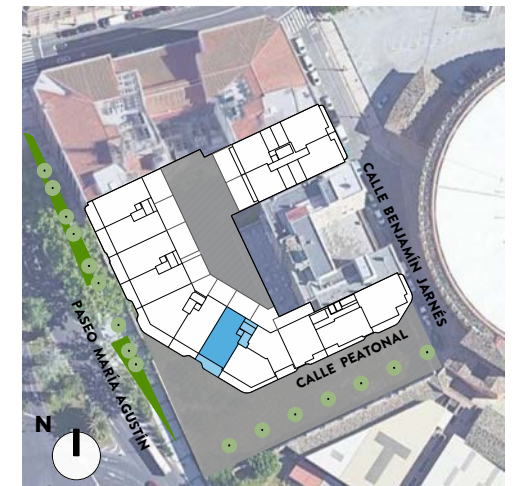
Gestihabitat

ESCALERA **E04**
 PLANTA **QUINTA**
 VIVIENDA / LETRA **A**
 Nº DORMITORIOS **3**

SUPERFICIES ÚTILES VIVIENDA
 SUP ÚTIL INTERIOR 90.00M2
 SUP ÚTIL EXTERIOR CUBIERTA 16.75M2
SUP ÚTIL TOTAL 106.75M2



María Agustín



ESCALERA E04 - PLANTA QUINTA VIVIENDA A



GONZALO URBIZU ARQUITECTURA SLP
CANO Y ESCARIO ARQUITECTURA

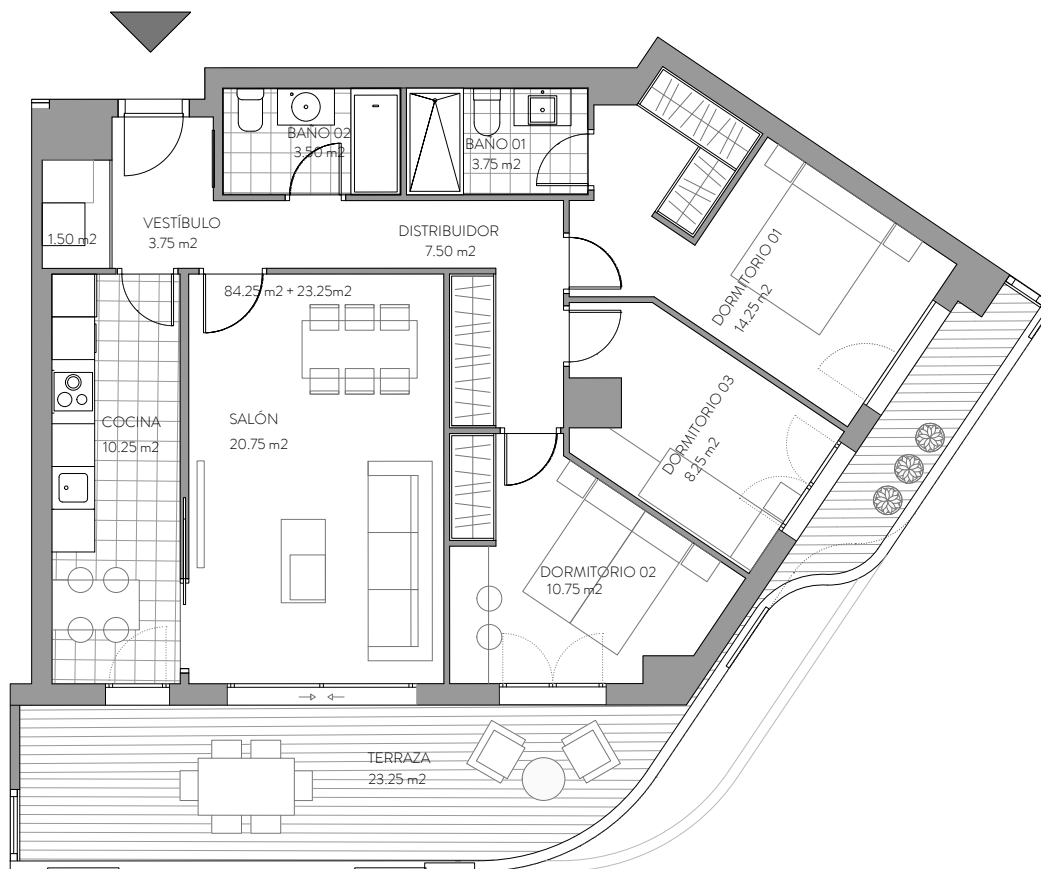
Este documento tiene exclusivamente carácter de información comercial y queda sujeto a modificaciones por necesidades de obra, de obtención de licencia o aquellas que pueda estimar en su momento la dirección facultativa, no siendo en consecuencia vinculante desde el punto de vista contractual. Las superficies que se presentan en este plano y en su leyenda son aproximadas, las definitivas serán las que resulten de la ejecución de la obra. Se hace entrega de la vivienda solo con el mobiliario y electrodomésticos que consten en la memoria de calidades; el resto de mobiliario es meramente decorativo. El mobiliario de cocina y la disposición de los sanitarios pueden sufrir ligeras variaciones en función del montaje definitivo.



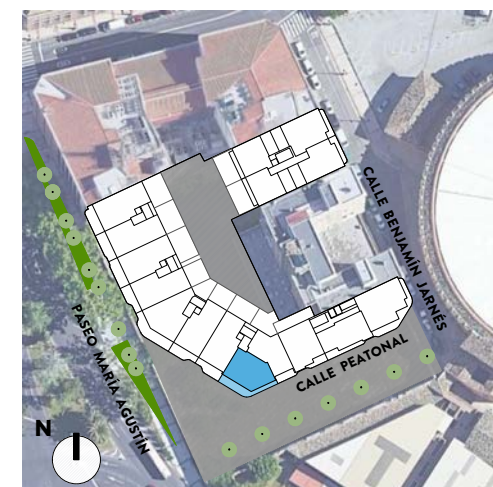
Gestihabitat

ESCALERA **E04**
 PLANTA **QUINTA**
 VIVIENDA / LETRA **B**
 Nº DORMITORIOS 3


SUPERFICIES ÚTILES VIVIENDA
 SUP ÚTIL INTERIOR 84.25M2
 SUP ÚTIL EXTERIOR CUBIERTA 23.25M2
SUP ÚTIL TOTAL 107.50M2



María Agustín



ESCALERA E04 - PLANTA QUINTA
 VIVIENDA B



GONZALO URBIZU ARQUITECTURA SLP
CANO Y ESCARIO ARQUITECTURA

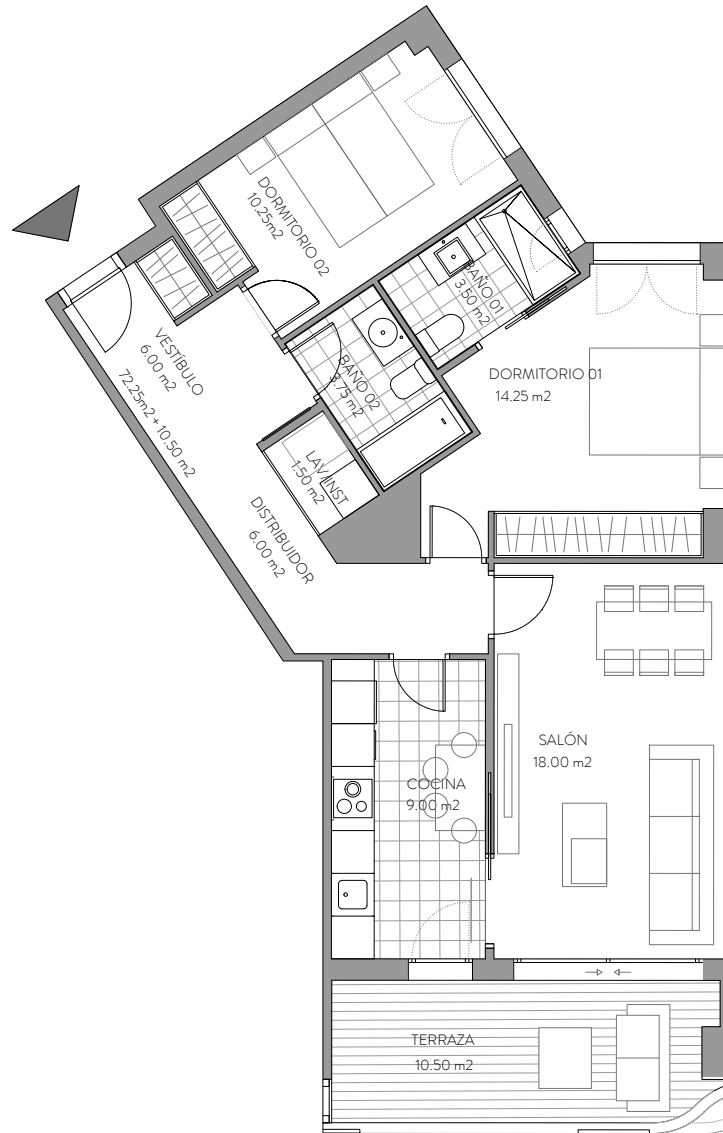
Este documento tiene exclusivamente carácter de información comercial y queda sujeto a modificaciones por necesidades de obra, de obtención de licencia o aquellas que pueda estimar en su momento la dirección facultativa, no siendo en consecuencia vinculante desde el punto de vista contractual. Las superficies que se presentan en este plano y en su leyenda son aproximadas, las definitivas serán las que resulten de la ejecución de la obra. Se hace entrega de la vivienda solo con el mobiliario y electrodomésticos que consten en la memoria de calidades; el resto de mobiliario es meramente decorativo. El mobiliario de cocina y la disposición de los sanitarios pueden sufrir ligeras variaciones en función del montaje definitivo.



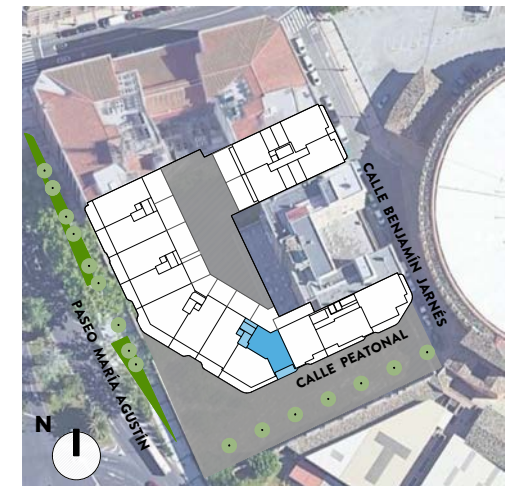
Gestihabitat

ESCALERA **E04**
 PLANTA **QUINTA**
 VIVIENDA / LETRA **C**
 Nº DORMITORIOS 2


SUPERFICIES ÚTILES VIVIENDA
 SUP ÚTIL INTERIOR 72.25M2
 SUP ÚTIL EXTERIOR CUBIERTA 10.50M2
SUP ÚTIL TOTAL 82.75M2



María Agustín



ESCALERA E04 - PLANTA QUINTA
 VIVIENDA C



GONZALO URBIZU ARQUITECTURA SLP
CANO Y ESCARIO ARQUITECTURA

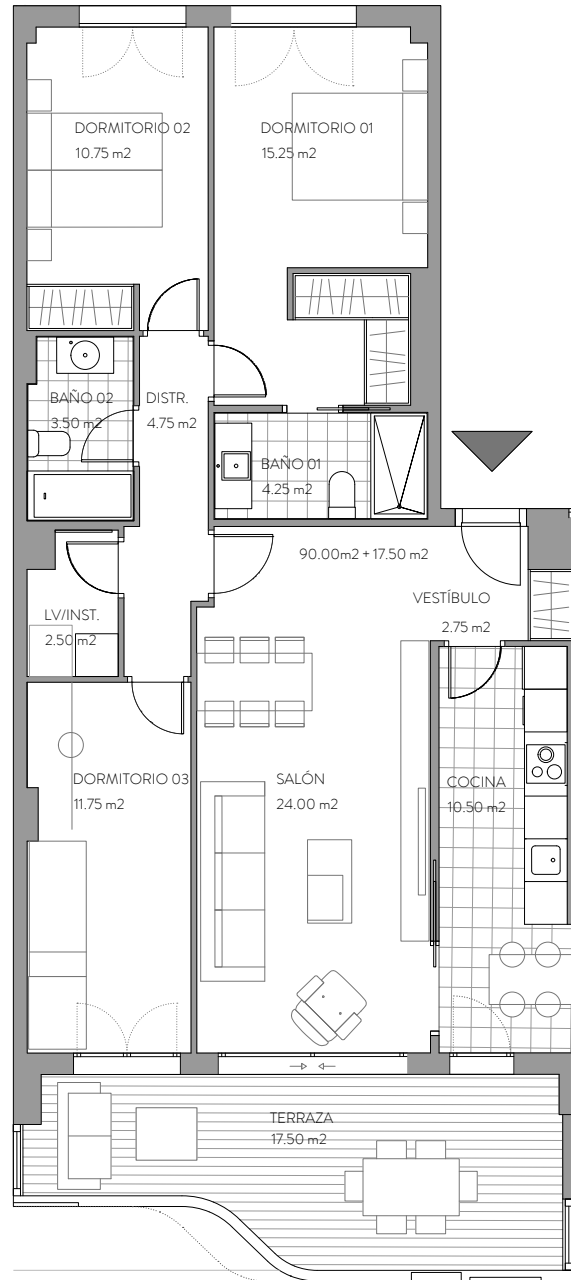
Este documento tiene exclusivamente carácter de información comercial y queda sujeto a modificaciones por necesidades de obra, de obtención de licencia o aquellas que pueda estimar en su momento la dirección facultativa, no siendo en consecuencia vinculante desde el punto de vista contractual. Las superficies que se presentan en este plano y en su leyenda son aproximadas, las definitivas serán las que resulten de la ejecución de la obra. Se hace entrega de la vivienda solo con el mobiliario y electrodomésticos que consten en la memoria de calidades; el resto de mobiliario es meramente decorativo. El mobiliario de cocina y la disposición de los sanitarios pueden sufrir ligeras variaciones en función del montaje definitivo.



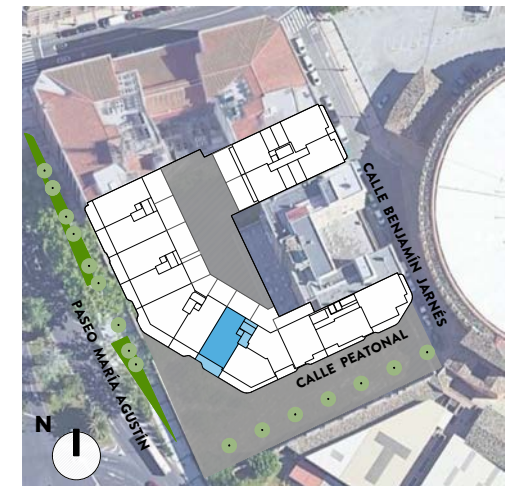
Gestihabitat

ESCALERA **E04**
 PLANTA **SEXTA**
 VIVIENDA / LETRA **A**
 Nº DORMITORIOS **3**

SUPERFICIES ÚTILES VIVIENDA
 SUP ÚTIL INTERIOR 90.00M2
 SUP ÚTIL EXTERIOR CUBIERTA 17.50M2
SUP ÚTIL TOTAL 107.50M2



María Agustín



**ESCALERA E04 - PLANTA SEXTA
 VIVIENDA A**



GONZALO URBIZU ARQUITECTURA SLP
CANO Y ESCARIO ARQUITECTURA

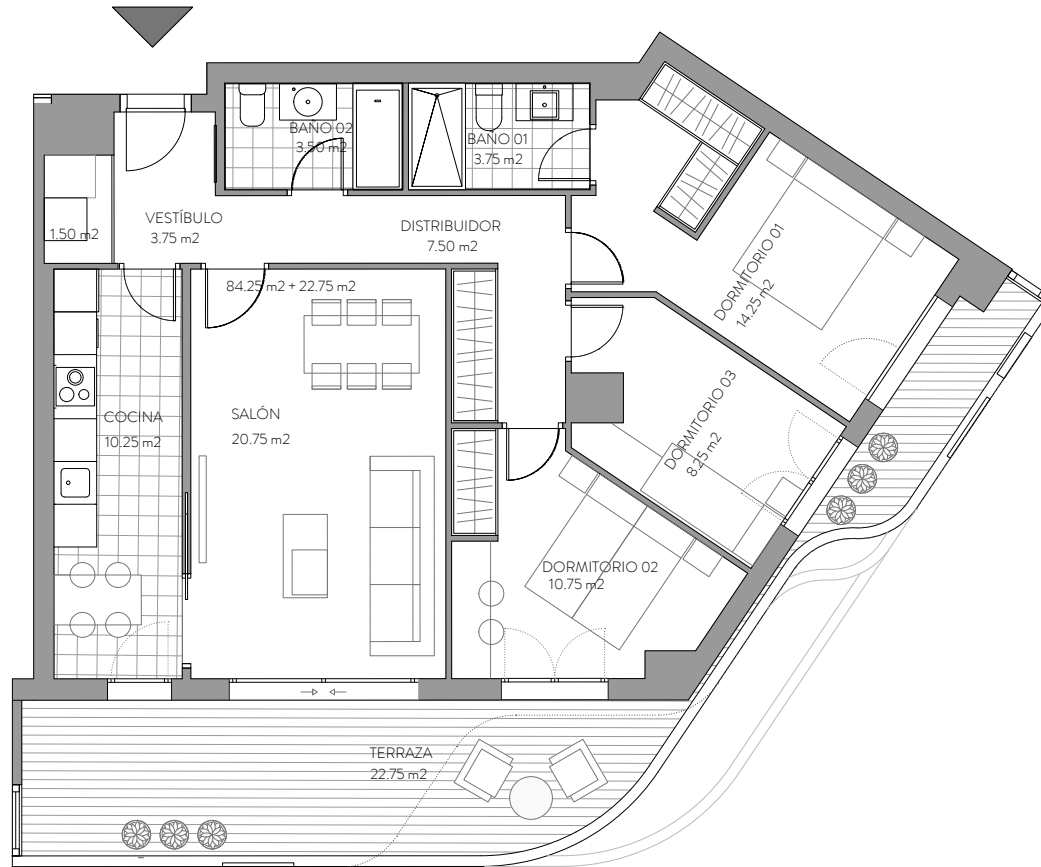
Este documento tiene exclusivamente carácter de información comercial y queda sujeto a modificaciones por necesidades de obra, de obtención de licencia o aquellas que pueda estimar en su momento la dirección facultativa, no siendo en consecuencia vinculante desde el punto de vista contractual. Las superficies que se presentan en este plano y en su leyenda son aproximadas, las definitivas serán las que resulten de la ejecución de la obra. Se hace entrega de la vivienda solo con el mobiliario y electrodomésticos que consten en la memoria de calidades; el resto de mobiliario es meramente decorativo. El mobiliario de cocina y la disposición de los sanitarios pueden sufrir ligeras variaciones en función del montaje definitivo.



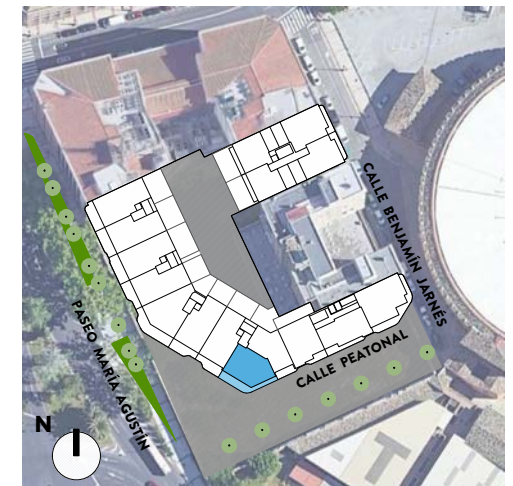
Gestihabitat

ESCALERA **E04**
 PLANTA **SEXTA**
 VIVIENDA / LETRA **B**
 Nº DORMITORIOS **3**

SUPERFICIES ÚTILES VIVIENDA
 SUP ÚTIL INTERIOR 84.25M2
 SUP ÚTIL EXTERIOR CUBIERTA 22.75M2
SUP ÚTIL TOTAL 107.00M2



María Agustín



**ESCALERA E04 - PLANTA SEXTA
 VIVIENDA B**



GONZALO URBIZU ARQUITECTURA SLP
CANO Y ESCARIO ARQUITECTURA

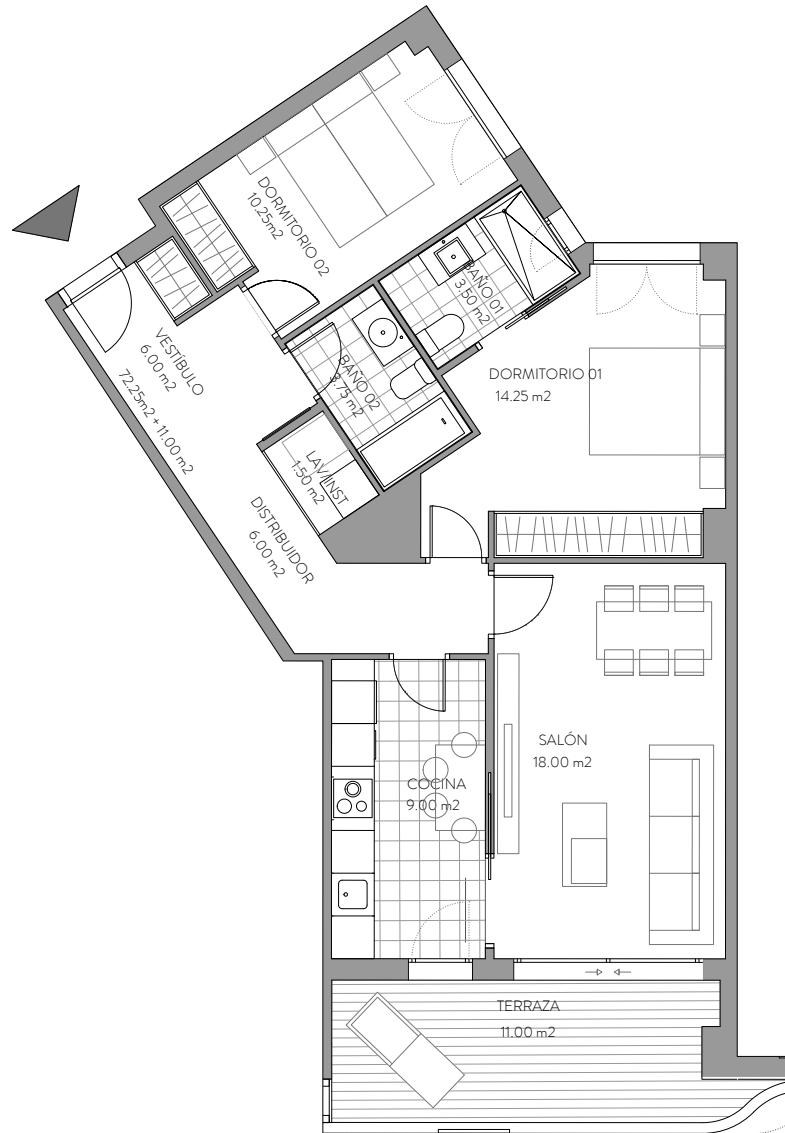
Este documento tiene exclusivamente carácter de información comercial y queda sujeto a modificaciones por necesidades de obra, de obtención de licencia o aquellas que pueda estimar en su momento la dirección facultativa, no siendo en consecuencia vinculante desde el punto de vista contractual. Las superficies que se presentan en este plano y en su leyenda son aproximadas, las definitivas serán las que resulten de la ejecución de la obra. Se hace entrega de la vivienda solo con el mobiliario y electrodomésticos que consten en la memoria de calidades; el resto de mobiliario es meramente decorativo. El mobiliario de cocina y la disposición de los sanitarios pueden sufrir ligeras variaciones en función del montaje definitivo.



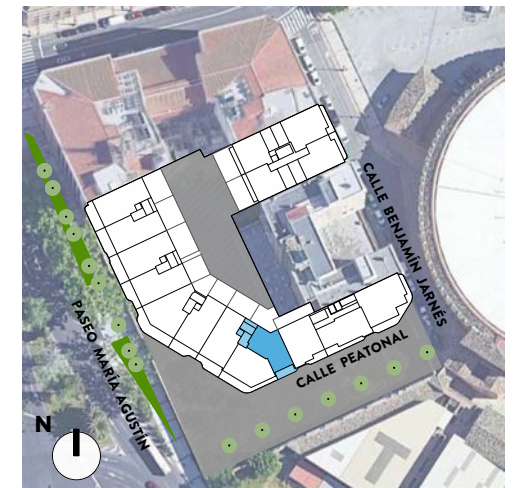
Gestihabitat

ESCALERA **E04**
 PLANTA **SEXTA**
 VIVIENDA / LETRA **C**
 Nº DORMITORIOS 2

SUPERFICIES ÚTILES VIVIENDA
 SUP ÚTIL INTERIOR 72.25M2
 SUP ÚTIL EXTERIOR CUBIERTA 11.00M2
SUP ÚTIL TOTAL 83.25M2



María Agustín



ESCALERA E04 - PLANTA SEXTA
 VIVIENDA C



GONZALO URBIZU ARQUITECTURA SLP
CANO Y ESCARIO ARQUITECTURA

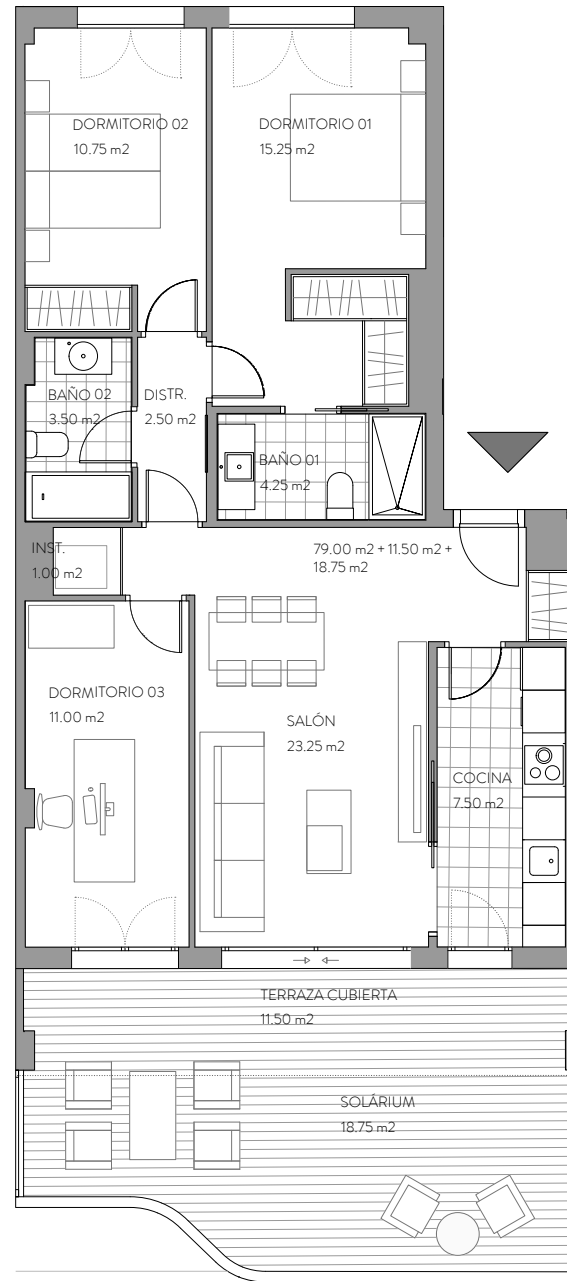
Este documento tiene exclusivamente carácter de información comercial y queda sujeto a modificaciones por necesidades de obra, de obtención de licencia o aquellas que pueda estimar en su momento la dirección facultativa, no siendo en consecuencia vinculante desde el punto de vista contractual. Las superficies que se presentan en este plano y en su leyenda son aproximadas, las definitivas serán las que resulten de la ejecución de la obra. Se hace entrega de la vivienda solo con el mobiliario y electrodomésticos que consten en la memoria de calidades; el resto de mobiliario es meramente decorativo. El mobiliario de cocina y la disposición de los sanitarios pueden sufrir ligeras variaciones en función del montaje definitivo.



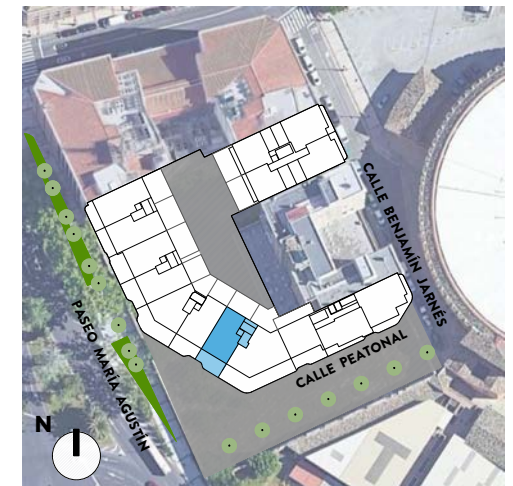
Gestihabitat

ESCALERA **E04**
 PLANTA **SÉPTIMA**
 VIVIENDA / LETRA **A**
 Nº DORMITORIOS **3**


SUPERFICIES ÚTILES VIVIENDA
 SUP ÚTIL INTERIOR 79.00M2
 SUP ÚTIL EXTERIOR CUBIERTA 11.50M2
 SUP ÚTIL EXTERIOR DESCUBIERTA 18.75M2
SUP ÚTIL TOTAL 109.25M2



María Agustín



ESCALERA E04 - PLANTA SÉPTIMA
 VIVIENDA A



GONZALO URBIZU ARQUITECTURA SLP
CANO Y ESCARIO ARQUITECTURA

Este documento tiene exclusivamente carácter de información comercial y queda sujeto a modificaciones por necesidades de obra, de obtención de licencia o aquellas que pueda estimar en su momento la dirección facultativa, no siendo en consecuencia vinculante desde el punto de vista contractual. Las superficies que se presentan en este plano y en su leyenda son aproximadas, las definitivas serán las que resulten de la ejecución de la obra. Se hace entrega de la vivienda solo con el mobiliario y electrodomésticos que consten en la memoria de calidades; el resto de mobiliario es meramente decorativo. El mobiliario de cocina y la disposición de los sanitarios pueden sufrir ligeras variaciones en función del montaje definitivo.



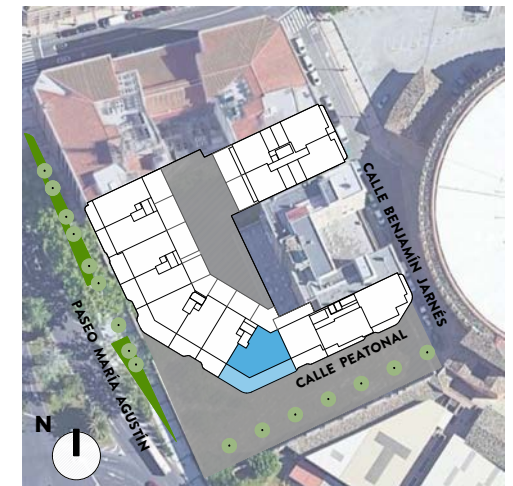
Gestihabitat

ESCALERA **E04**
 PLANTA **SÉPTIMA**
 VIVIENDA / LETRA **B**
 Nº DORMITORIOS **4**


SUPERFICIES ÚTILES VIVIENDA
 SUP ÚTIL INTERIOR 118.25M2
 SUP ÚTIL EXTERIOR CUBIERTA 30.00M2
 SUP ÚTIL EXTERIOR DESCUBIERTA 42.00M2
SUP ÚTIL TOTAL 190.25M2



María Agustín



**ESCALERA E04 - PLANTA SÉPTIMA
 VIVIENDA B**



GONZALO URBIZU ARQUITECTURA SLP
CANO Y ESCARIO ARQUITECTURA

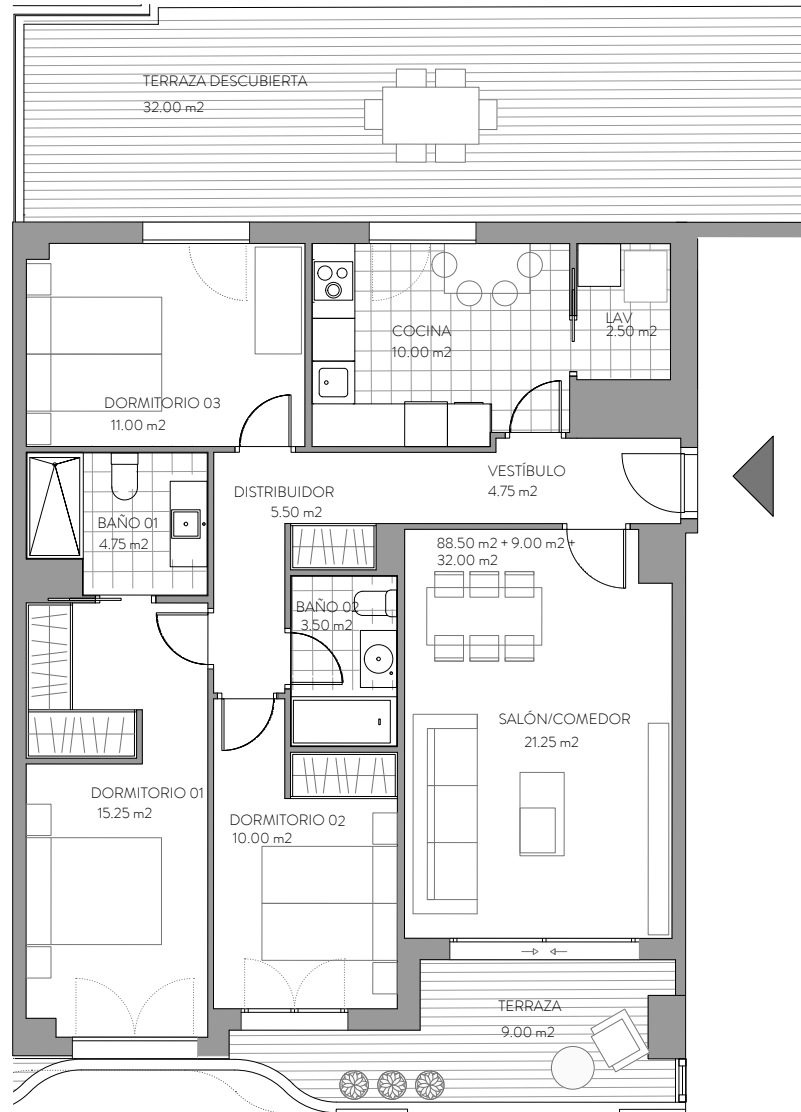
Este documento tiene exclusivamente carácter de información comercial y queda sujeto a modificaciones por necesidades de obra, de obtención de licencia o aquellas que pueda estimar en su momento la dirección facultativa, no siendo en consecuencia vinculante desde el punto de vista contractual. Las superficies que se presentan en este plano y en su leyenda son aproximadas, las definitivas serán las que resulten de la ejecución de la obra. Se hace entrega de la vivienda solo con el mobiliario y electrodomésticos que consten en la memoria de calidades; el resto de mobiliario es meramente decorativo. El mobiliario de cocina y la disposición de los sanitarios pueden sufrir ligeras variaciones en función del montaje definitivo.



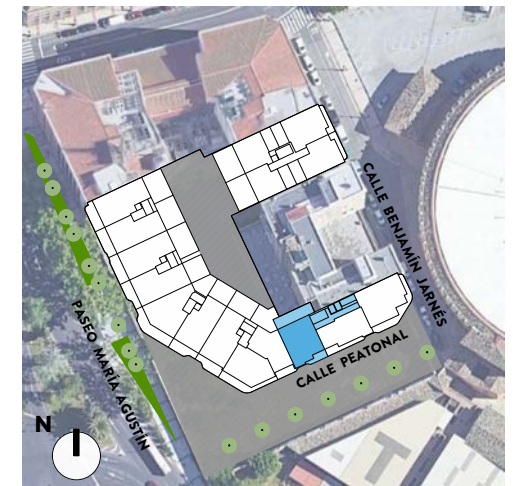
Gestihabitat

ESCALERA **E05**
 PLANTA **PRIMERA**
 VIVIENDA / LETRA **A**
 Nº DORMITORIOS **3**

SUPERFICIES ÚTILES VIVIENDA
 SUP ÚTIL INTERIOR 88.50M2
 SUP ÚTIL EXTERIOR CUBIERTA 9.00M2
 SUP ÚTIL EXTERIOR DESCUBIERTA 32.00M2
SUP ÚTIL TOTAL 129.50M2



María Agustín



ESCALERA E05 - PLANTA PRIMERA
 VIVIENDA A



GONZALO URBIZU ARQUITECTURA SLP
CANO Y ESCARIO ARQUITECTURA

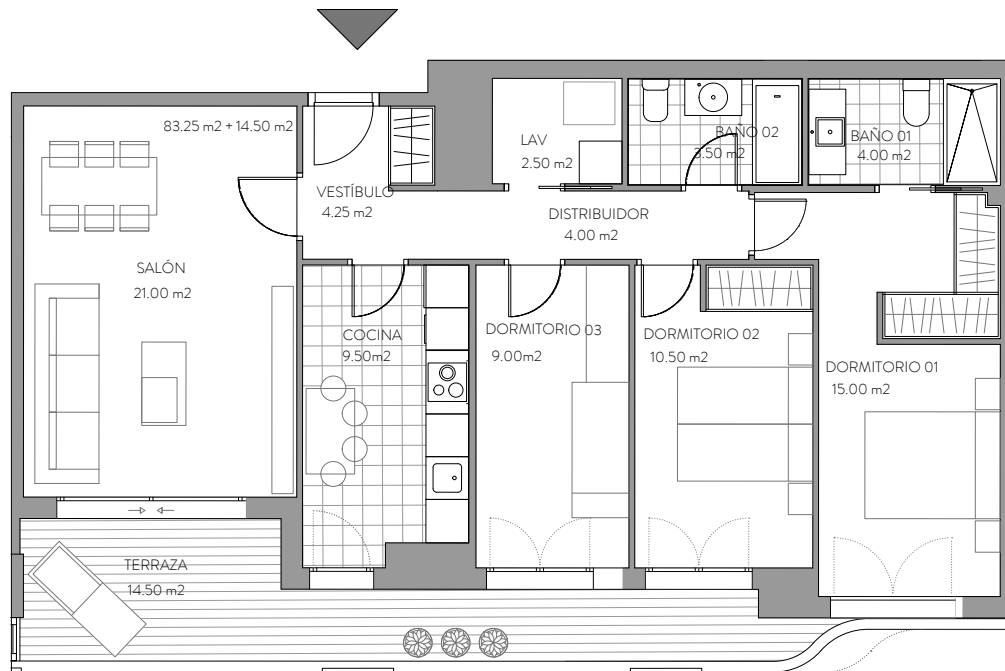
Este documento tiene exclusivamente carácter de información comercial y queda sujeto a modificaciones por necesidades de obra, de obtención de licencia o aquellas que pueda estimar en su momento la dirección facultativa, no siendo en consecuencia vinculante desde el punto de vista contractual. Las superficies que se presentan en este plano y en su leyenda son aproximadas, las definitivas serán las que resulten de la ejecución de la obra. Se hace entrega de la vivienda solo con el mobiliario y electrodomésticos que consten en la memoria de calidades; el resto de mobiliario es meramente decorativo. El mobiliario de cocina y la disposición de los sanitarios pueden sufrir ligeras variaciones en función del montaje definitivo.



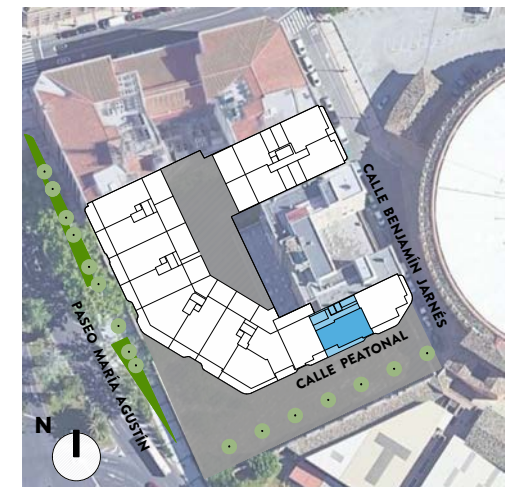
Gestihabitat

ESCALERA **E05**
 PLANTA **PRIMERA**
 VIVIENDA / LETRA **B**
 Nº DORMITORIOS **3**

SUPERFICIES ÚTILES VIVIENDA
 SUP ÚTIL INTERIOR 83.25M2
 SUP ÚTIL EXTERIOR CUBIERTA 14.50M2
SUP ÚTIL TOTAL 97.75M2



María Agustín



**ESCALERA E05 - PLANTA PRIMERA
 VIVIENDA B**



GONZALO URBIZU ARQUITECTURA SLP
CANO Y ESCARIO ARQUITECTURA

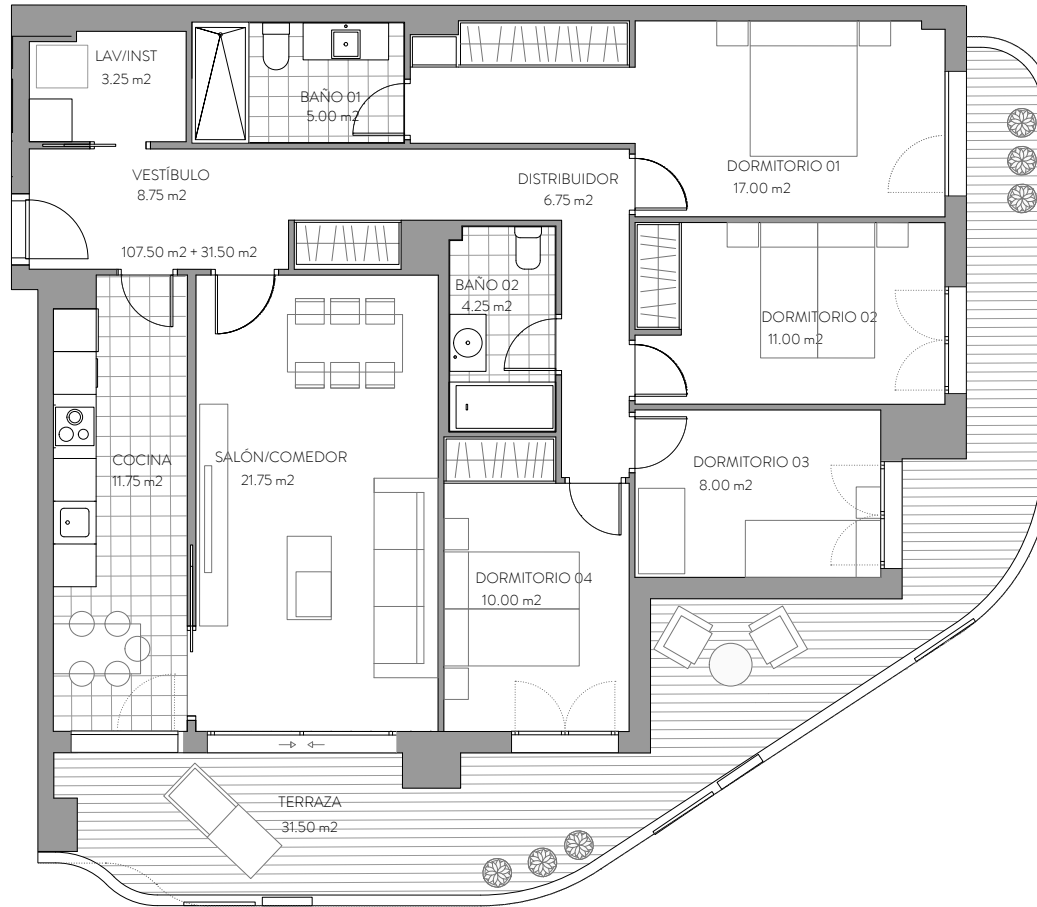
Este documento tiene exclusivamente carácter de información comercial y queda sujeto a modificaciones por necesidades de obra, de obtención de licencia o aquellas que pueda estimar en su momento la dirección facultativa, no siendo en consecuencia vinculante desde el punto de vista contractual. Las superficies que se presentan en este plano y en su leyenda son aproximadas, las definitivas serán las que resulten de la ejecución de la obra. Se hace entrega de la vivienda solo con el mobiliario y electrodomésticos que consten en la memoria de calidades; el resto de mobiliario es meramente decorativo. El mobiliario de cocina y la disposición de los sanitarios pueden sufrir ligeras variaciones en función del montaje definitivo.



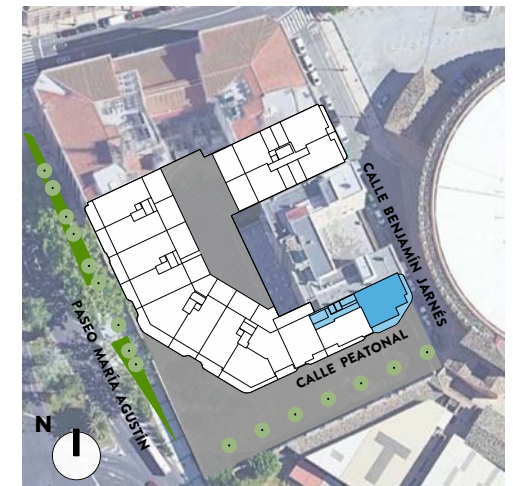
Gestihabitat

ESCALERA **E05**
 PLANTA **PRIMERA**
 VIVIENDA / LETRA **C**
 Nº DORMITORIOS 4

SUPERFICIES ÚTILES VIVIENDA
 SUP ÚTIL INTERIOR 107.50M2
 SUP ÚTIL EXTERIOR CUBIERTA 31.50M2
SUP ÚTIL TOTAL 138.00M2



María Agustín



ESCALERA E05 - PLANTA PRIMERA
 VIVIENDA C



GONZALO URBIZU ARQUITECTURA SLP
CANO Y ESCARIO ARQUITECTURA

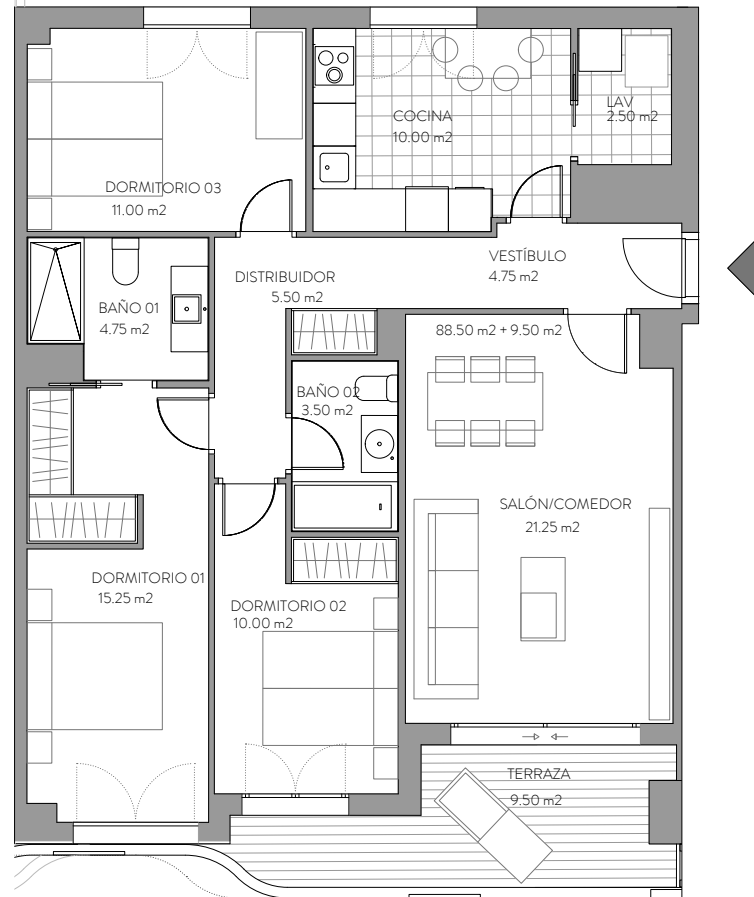
Este documento tiene exclusivamente carácter de información comercial y queda sujeto a modificaciones por necesidades de obra, de obtención de licencia o aquellas que pueda estimar en su momento la dirección facultativa, no siendo en consecuencia vinculante desde el punto de vista contractual. Las superficies que se presentan en este plano y en su leyenda son aproximadas, las definitivas serán las que resulten de la ejecución de la obra. Se hace entrega de la vivienda solo con el mobiliario y electrodomésticos que consten en la memoria de calidades; el resto de mobiliario es meramente decorativo. El mobiliario de cocina y la disposición de los sanitarios pueden sufrir ligeras variaciones en función del montaje definitivo.



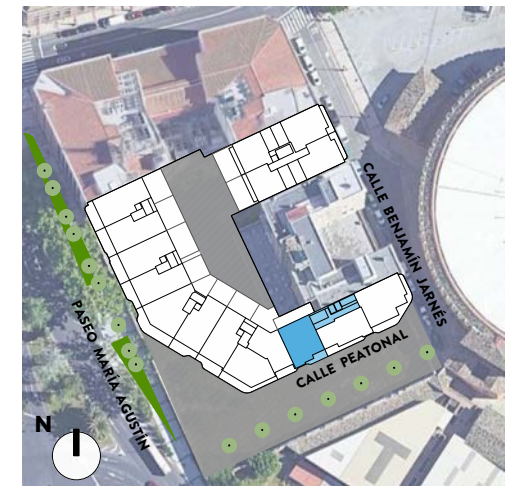
Gestihabitat

ESCALERA **E05**
 PLANTA **SEGUNDA**
 VIVIENDA / LETRA **A**
 Nº DORMITORIOS 3

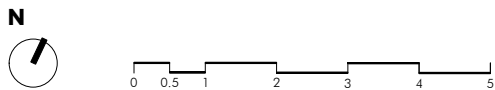
SUPERFICIES ÚTILES VIVIENDA
 SUP ÚTIL INTERIOR 88.50M2
 SUP ÚTIL EXTERIOR CUBIERTA 9.50M2
SUP ÚTIL TOTAL 98.00M2



María Agustín



**ESCALERA E05 - PLANTA SEGUNDA
 VIVIENDA A**



GONZALO URBIZU ARQUITECTURA SLP
CANO Y ESCARIO ARQUITECTURA

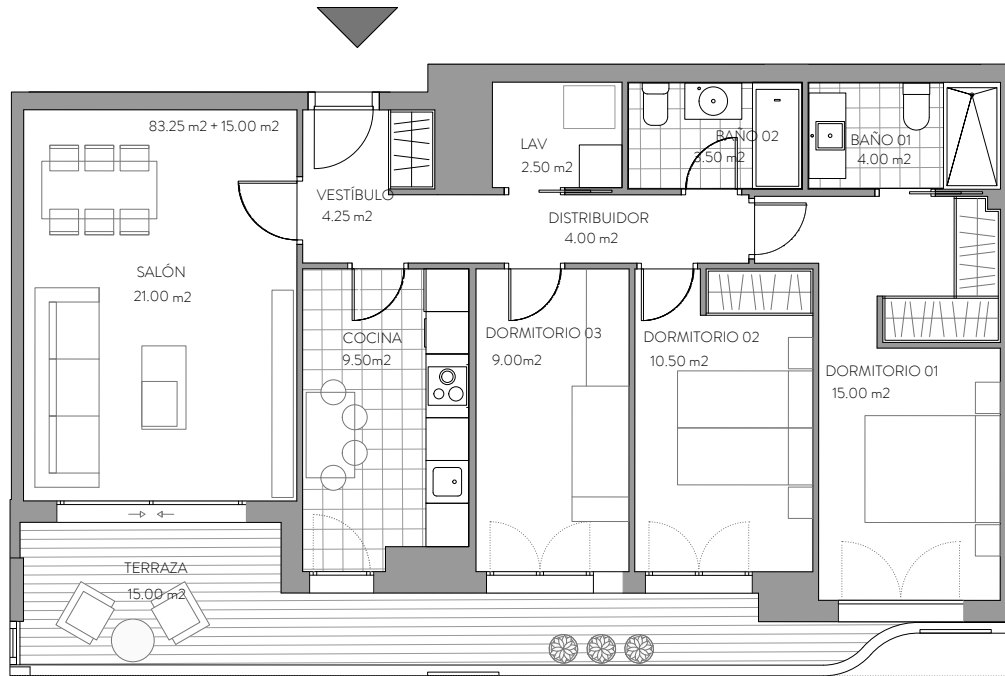
Este documento tiene exclusivamente carácter de información comercial y queda sujeto a modificaciones por necesidades de obra, de obtención de licencia o aquellas que pueda estimar en su momento la dirección facultativa, no siendo en consecuencia vinculante desde el punto de vista contractual. Las superficies que se presentan en este plano y en su leyenda son aproximadas, las definitivas serán las que resulten de la ejecución de la obra. Se hace entrega de la vivienda solo con el mobiliario y electrodomésticos que consten en la memoria de calidades; el resto de mobiliario es meramente decorativo. El mobiliario de cocina y la disposición de los sanitarios pueden sufrir ligeras variaciones en función del montaje definitivo.



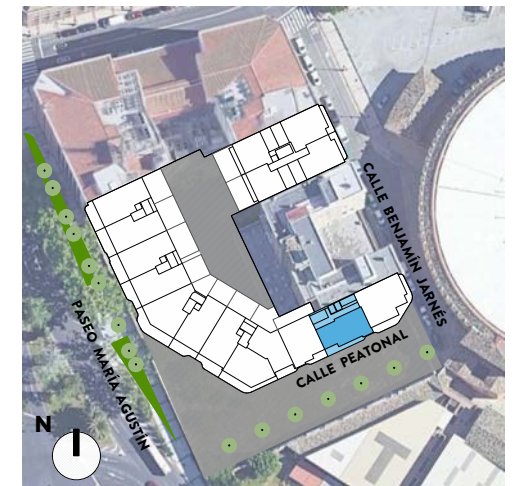
Gestihabitat

ESCALERA **E05**
 PLANTA **SEGUNDA**
 VIVIENDA / LETRA **B**
 Nº DORMITORIOS **3**

SUPERFICIES ÚTILES VIVIENDA
 SUP ÚTIL INTERIOR 83.25M2
 SUP ÚTIL EXTERIOR CUBIERTA 15.00M2
SUP ÚTIL TOTAL 98.25M2



María Agustín



**ESCALERA E05 - PLANTA SEGUNDA
 VIVIENDA B**



GONZALO URBIZU ARQUITECTURA SLP
CANO Y ESCARIO ARQUITECTURA

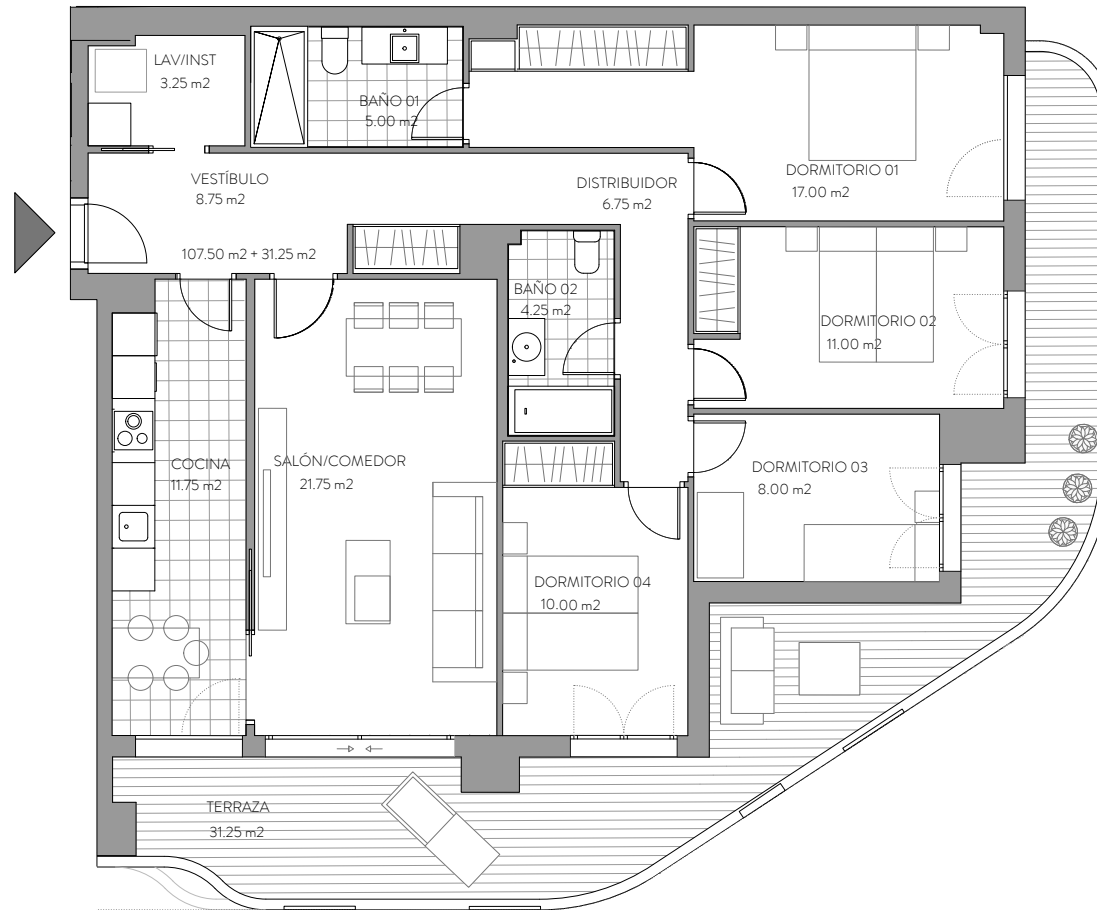
Este documento tiene exclusivamente carácter de información comercial y queda sujeto a modificaciones por necesidades de obra, de obtención de licencia o aquellas que pueda estimar en su momento la dirección facultativa, no siendo en consecuencia vinculante desde el punto de vista contractual. Las superficies que se presentan en este plano y en su leyenda son aproximadas, las definitivas serán las que resulten de la ejecución de la obra. Se hace entrega de la vivienda solo con el mobiliario y electrodomésticos que consten en la memoria de calidades; el resto de mobiliario es meramente decorativo. El mobiliario de cocina y la disposición de los sanitarios pueden sufrir ligeras variaciones en función del montaje definitivo.



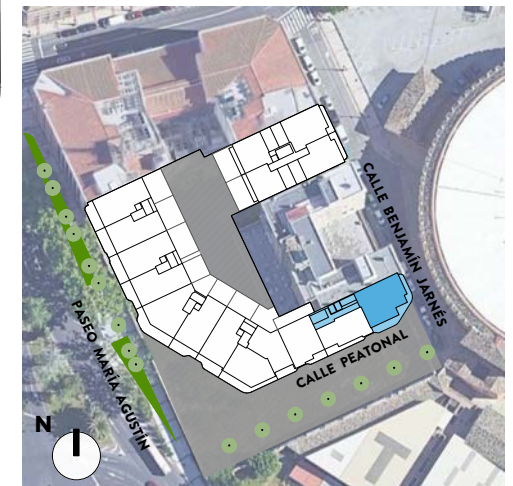
Gestihabitat

ESCALERA **E05**
 PLANTA **SEGUNDA**
 VIVIENDA / LETRA **C**
 Nº DORMITORIOS 4

SUPERFICIES ÚTILES VIVIENDA
 SUP ÚTIL INTERIOR 107.50M2
 SUP ÚTIL EXTERIOR CUBIERTA 31.00M2
SUP ÚTIL TOTAL 138.50M2



María Agustín



ESCALERA E05 - PLANTA SEGUNDA
 VIVIENDA C



GONZALO URBIZU ARQUITECTURA SLP
CANO Y ESCARIO ARQUITECTURA

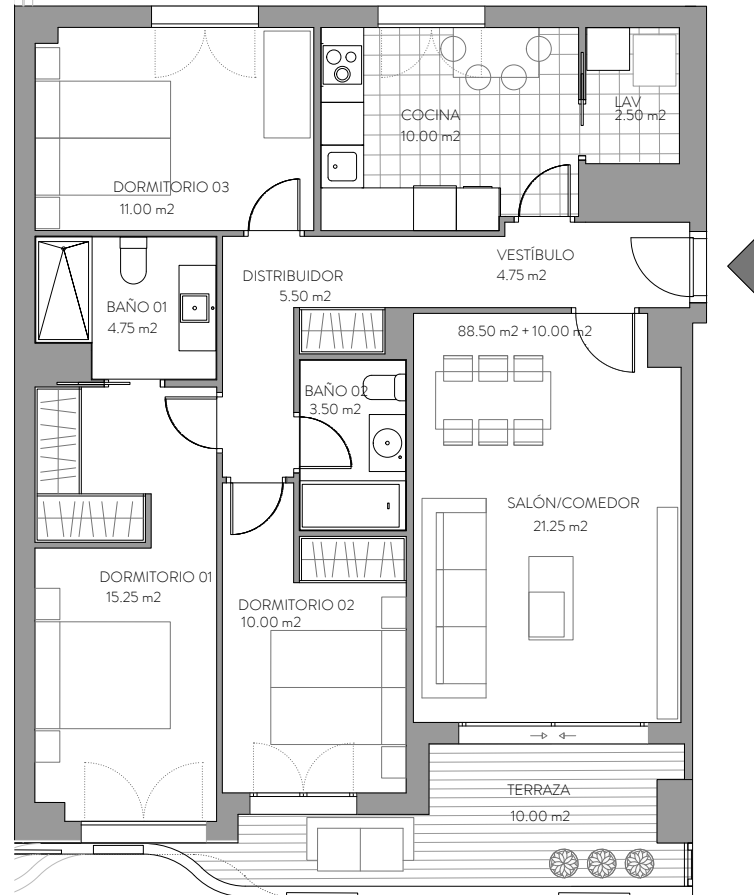
Este documento tiene exclusivamente carácter de información comercial y queda sujeto a modificaciones por necesidades de obra, de obtención de licencia o aquellas que pueda estimar en su momento la dirección facultativa, no siendo en consecuencia vinculante desde el punto de vista contractual. Las superficies que se presentan en este plano y en su leyenda son aproximadas, las definitivas serán las que resulten de la ejecución de la obra. Se hace entrega de la vivienda solo con el mobiliario y electrodomésticos que consten en la memoria de calidades; el resto de mobiliario es meramente decorativo. El mobiliario de cocina y la disposición de los sanitarios pueden sufrir ligeras variaciones en función del montaje definitivo.



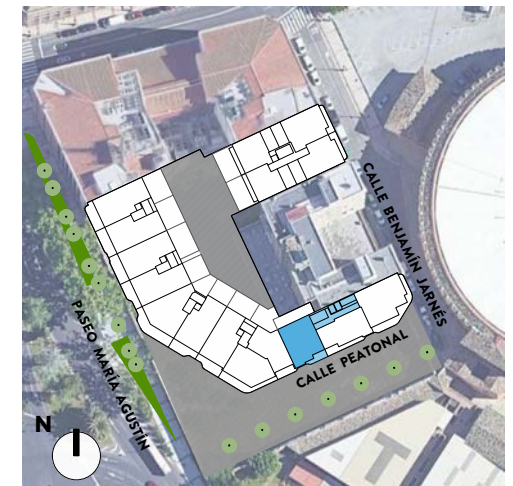
Gestihabitat

ESCALERA **E05**
 PLANTA **TERCERA**
 VIVIENDA / LETRA **A**
 Nº DORMITORIOS **3**

SUPERFICIES ÚTILES VIVIENDA
 SUP ÚTIL INTERIOR 88.50M2
 SUP ÚTIL EXTERIOR CUBIERTA 10.00M2
SUP ÚTIL TOTAL 98.50M2



María Agustín



**ESCALERA E05 - PLANTA TERCERA
 VIVIENDA A**



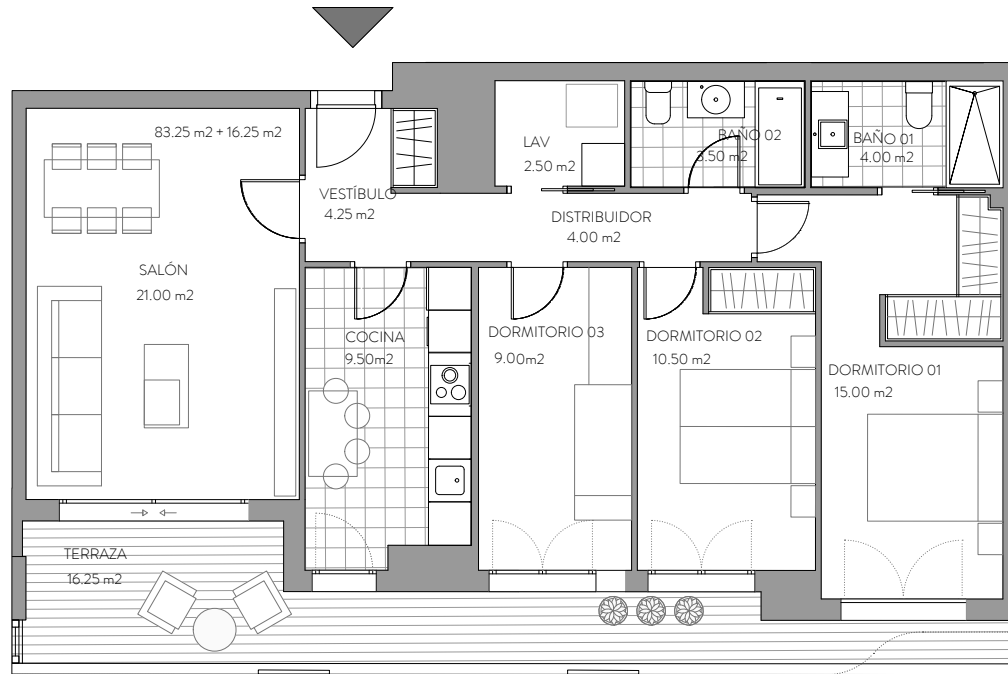
GONZALO URBIZU ARQUITECTURA SLP
CANO Y ESCARIO ARQUITECTURA

Este documento tiene exclusivamente carácter de información comercial y queda sujeto a modificaciones por necesidades de obra, de obtención de licencia o aquellas que pueda estimar en su momento la dirección facultativa, no siendo en consecuencia vinculante desde el punto de vista contractual. Las superficies que se presentan en este plano y en su leyenda son aproximadas, las definitivas serán las que resulten de la ejecución de la obra. Se hace entrega de la vivienda solo con el mobiliario y electrodomésticos que consten en la memoria de calidades; el resto de mobiliario es meramente decorativo. El mobiliario de cocina y la disposición de los sanitarios pueden sufrir ligeras variaciones en función del montaje definitivo.

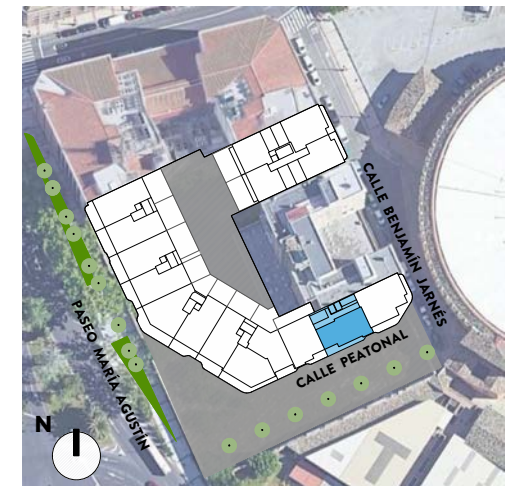


ESCALERA **E05**
 PLANTA **TERCERA**
 VIVIENDA / LETRA **B**
 Nº DORMITORIOS **3**

SUPERFICIES ÚTILES VIVIENDA
 SUP ÚTIL INTERIOR 83.25M2
 SUP ÚTIL EXTERIOR CUBIERTA 16.25M2
SUP ÚTIL TOTAL 99.50M2



María Agustín



**ESCALERA E05 - PLANTA TERCERA
 VIVIENDA B**



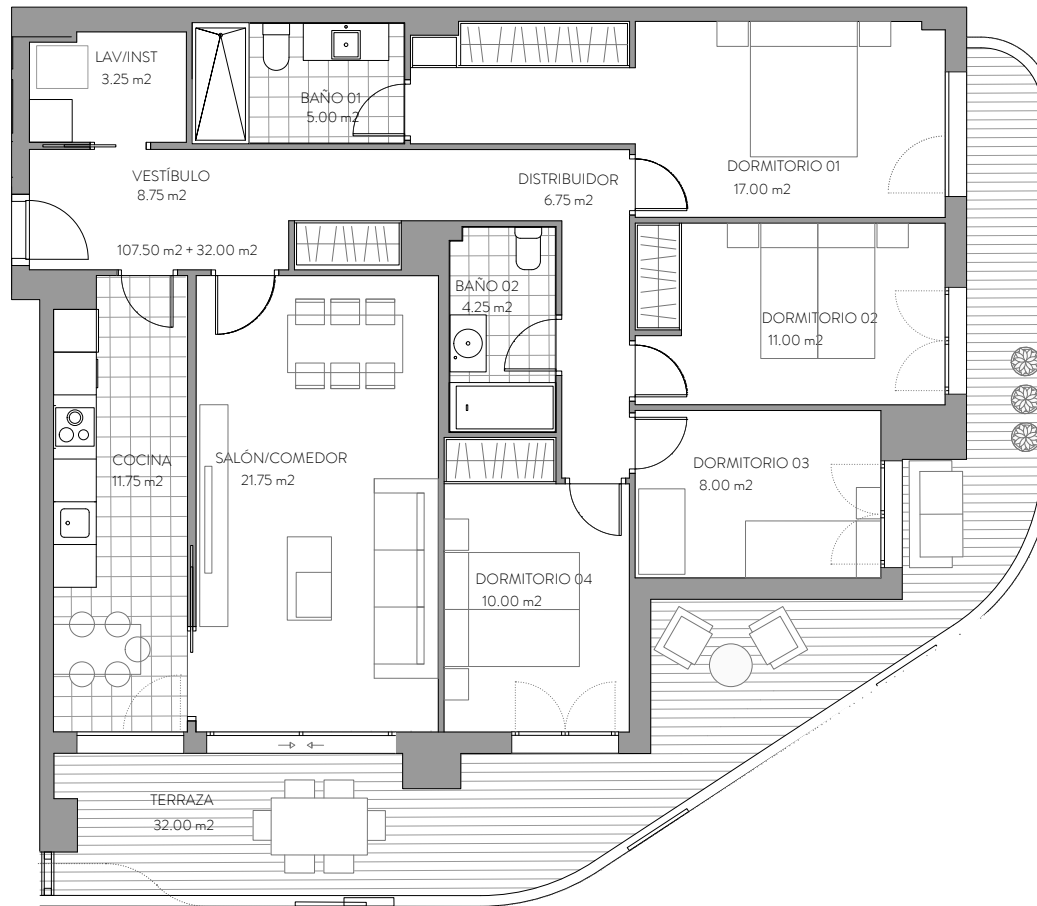
GONZALO URBIZU ARQUITECTURA SLP
CANO Y ESCARIO ARQUITECTURA

Este documento tiene exclusivamente carácter de información comercial y queda sujeto a modificaciones por necesidades de obra, de obtención de licencia o aquellas que pueda estimar en su momento la dirección facultativa, no siendo en consecuencia vinculante desde el punto de vista contractual. Las superficies que se presentan en este plano y en su leyenda son aproximadas, las definitivas serán las que resulten de la ejecución de la obra. Se hace entrega de la vivienda solo con el mobiliario y electrodomésticos que consten en la memoria de calidades; el resto de mobiliario es meramente decorativo. El mobiliario de cocina y la disposición de los sanitarios pueden sufrir ligeras variaciones en función del montaje definitivo.

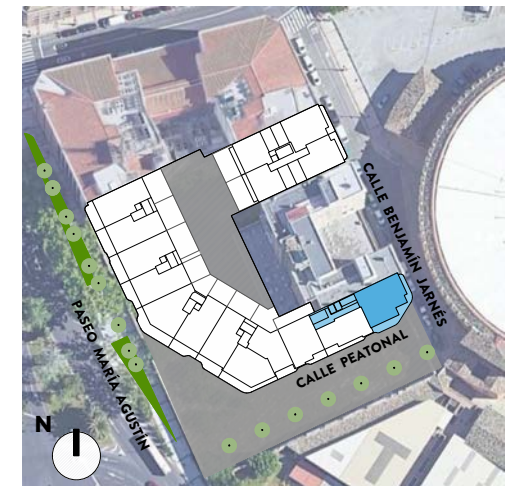


ESCALERA **E05**
 PLANTA **TERCERA**
 VIVIENDA / LETRA **C**
 Nº DORMITORIOS 4

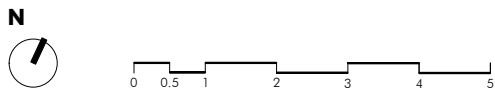
SUPERFICIES ÚTILES VIVIENDA
 SUP ÚTIL INTERIOR 107.50M2
 SUP ÚTIL EXTERIOR CUBIERTA 32.00M2
SUP ÚTIL TOTAL 139.50M2



María Agustín

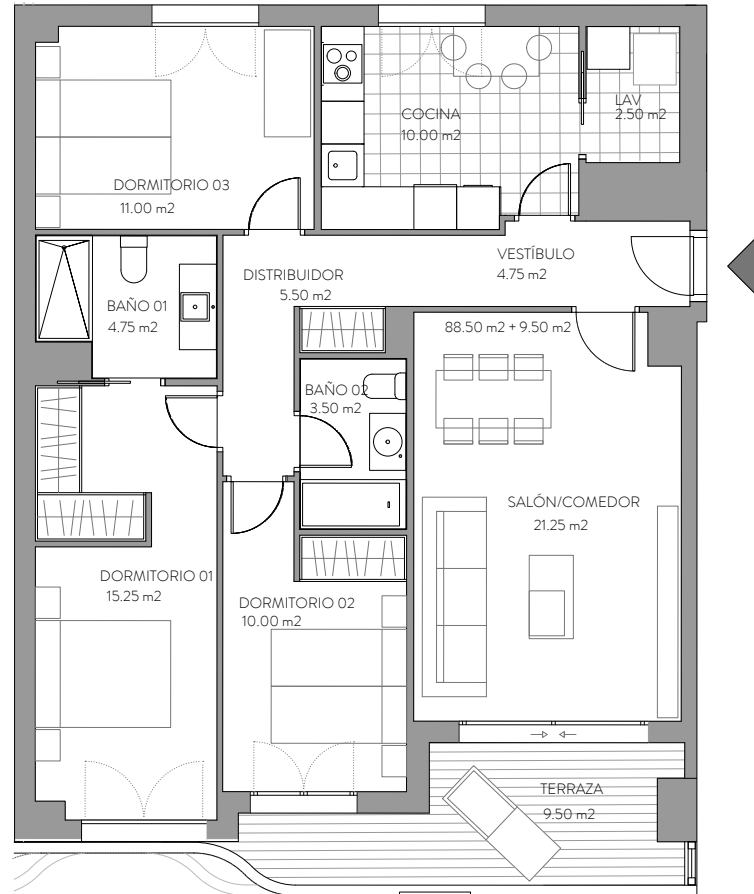


ESCALERA E05 - PLANTA TERCERA
 VIVIENDA C

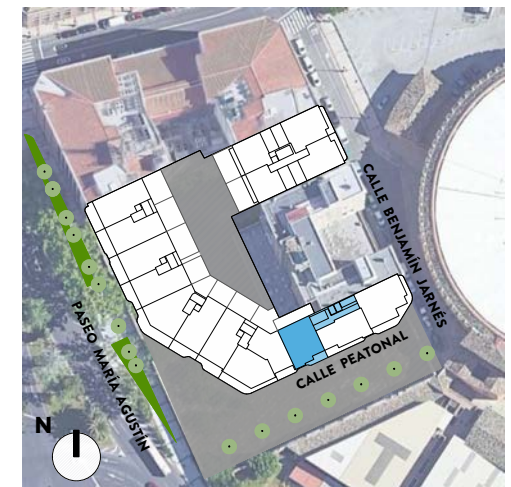


ESCALERA **E05**
 PLANTA **CUARTA**
 VIVIENDA / LETRA **A**
 Nº DORMITORIOS **3**

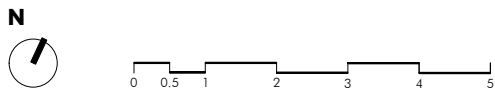
SUPERFICIES ÚTILES VIVIENDA
 SUP ÚTIL INTERIOR 88.50M2
 SUP ÚTIL EXTERIOR CUBIERTA 9.50M2
SUP ÚTIL TOTAL 98.00M2



María Agustín

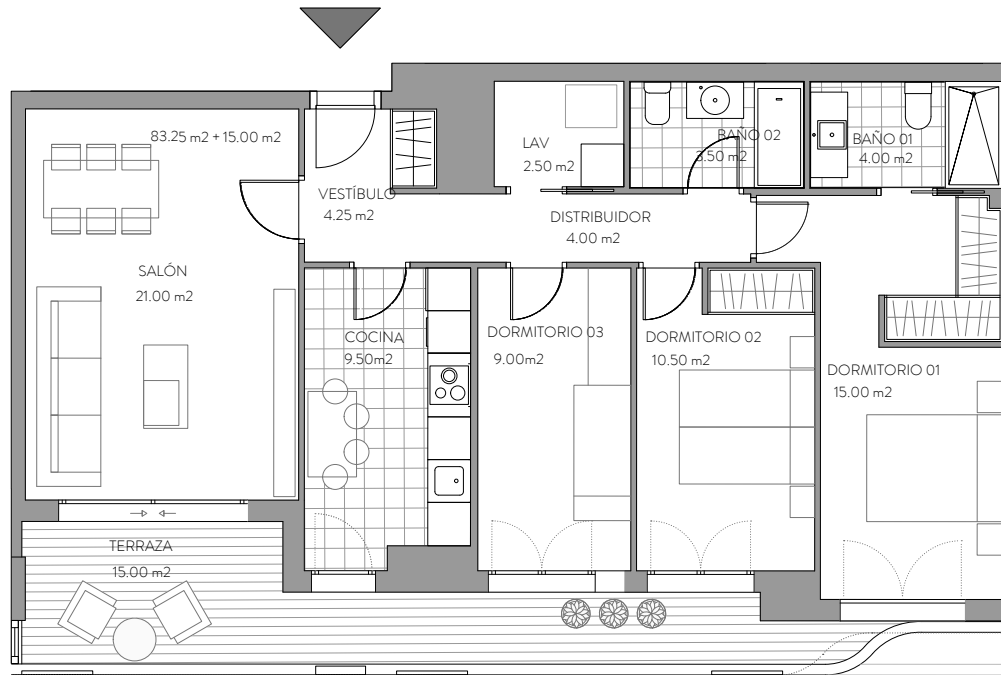


**ESCALERA E05 - PLANTA CUARTA
 VIVIENDA A**

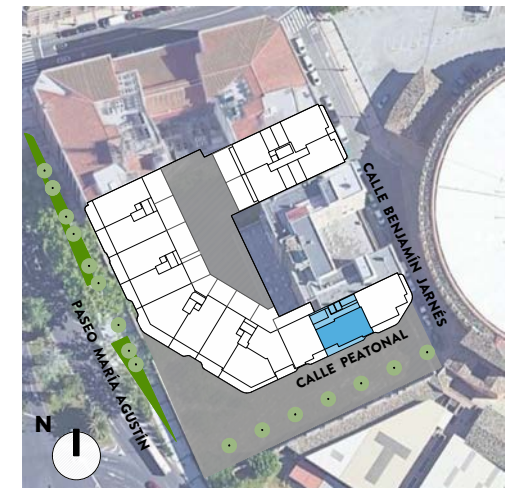


ESCALERA **E05**
 PLANTA **CUARTA**
 VIVIENDA / LETRA **B**
 Nº DORMITORIOS **3**

SUPERFICIES ÚTILES VIVIENDA
 SUP ÚTIL INTERIOR 83.25M2
 SUP ÚTIL EXTERIOR CUBIERTA 15.00M2
SUP ÚTIL TOTAL 98.25M2



María Agustín



**ESCALERA E05 - PLANTA CUARTA
 VIVIENDA B**



GONZALO URBIZU ARQUITECTURA SLP
CANO Y ESCARIO ARQUITECTURA

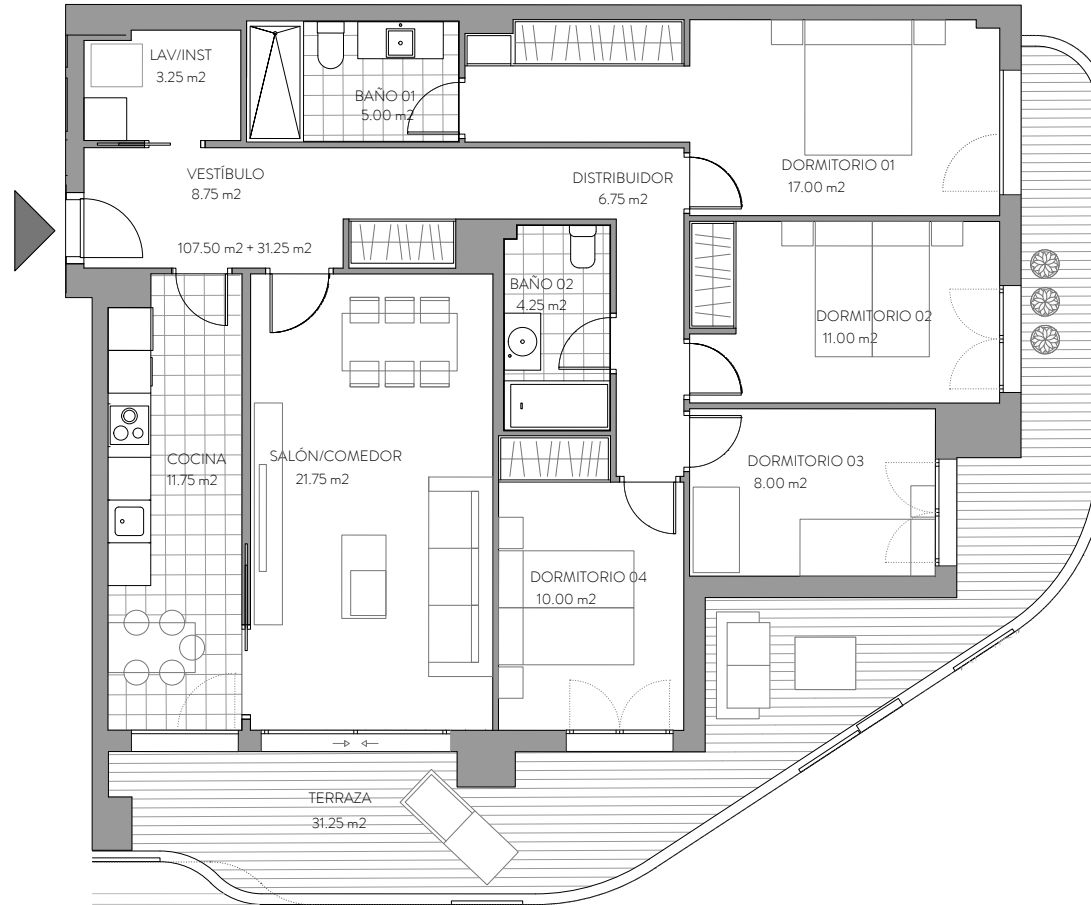
Este documento tiene exclusivamente carácter de información comercial y queda sujeto a modificaciones por necesidades de obra, de obtención de licencia o aquellas que pueda estimar en su momento la dirección facultativa, no siendo en consecuencia vinculante desde el punto de vista contractual. Las superficies que se presentan en este plano y en su leyenda son aproximadas, las definitivas serán las que resulten de la ejecución de la obra. Se hace entrega de la vivienda solo con el mobiliario y electrodomésticos que consten en la memoria de calidades; el resto de mobiliario es meramente decorativo. El mobiliario de cocina y la disposición de los sanitarios pueden sufrir ligeras variaciones en función del montaje definitivo.



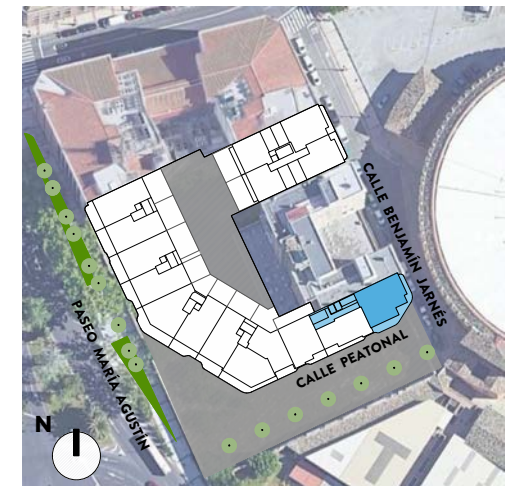
Gestihabitat

ESCALERA **E05**
 PLANTA **CUARTA**
 VIVIENDA / LETRA **C**
 Nº DORMITORIOS 4

SUPERFICIES ÚTILES VIVIENDA
 SUP ÚTIL INTERIOR 107.50M2
 SUP ÚTIL EXTERIOR CUBIERTA 31.25M2
SUP ÚTIL TOTAL 138.75M2



María Agustín



ESCALERA E05 - PLANTA CUARTA
 VIVIENDA C



GONZALO URBIZU ARQUITECTURA SLP
CANO Y ESCARIO ARQUITECTURA

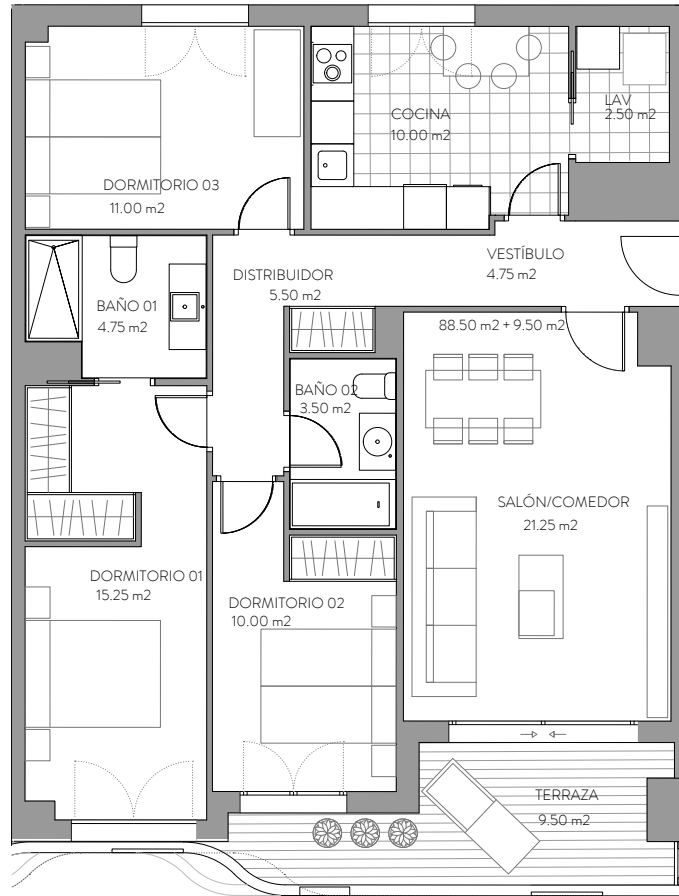
Este documento tiene exclusivamente carácter de información comercial y queda sujeto a modificaciones por necesidades de obra, de obtención de licencia o aquellas que pueda estimar en su momento la dirección facultativa, no siendo en consecuencia vinculante desde el punto de vista contractual. Las superficies que se presentan en este plano y en su leyenda son aproximadas, las definitivas serán las que resulten de la ejecución de la obra. Se hace entrega de la vivienda solo con el mobiliario y electrodomésticos que consten en la memoria de calidades; el resto de mobiliario es meramente decorativo. El mobiliario de cocina y la disposición de los sanitarios pueden sufrir ligeras variaciones en función del montaje definitivo.



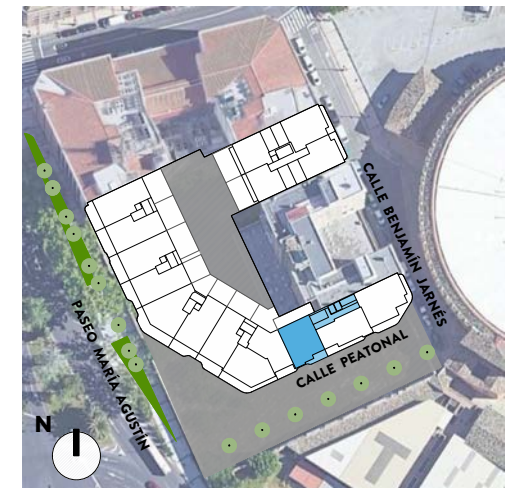
Gestihabitat

ESCALERA **E05**
 PLANTA **QUINTA**
 VIVIENDA / LETRA **A**
 Nº DORMITORIOS **3**

SUPERFICIES ÚTILES VIVIENDA
 SUP ÚTIL INTERIOR 88.50M2
 SUP ÚTIL EXTERIOR CUBIERTA 9.50M2
SUP ÚTIL TOTAL 98.00M2



María Agustín



**ESCALERA E05 - PLANTA QUINTA
 VIVIENDA A**



GONZALO URBIZU ARQUITECTURA SLP
CANO Y ESCARIO ARQUITECTURA

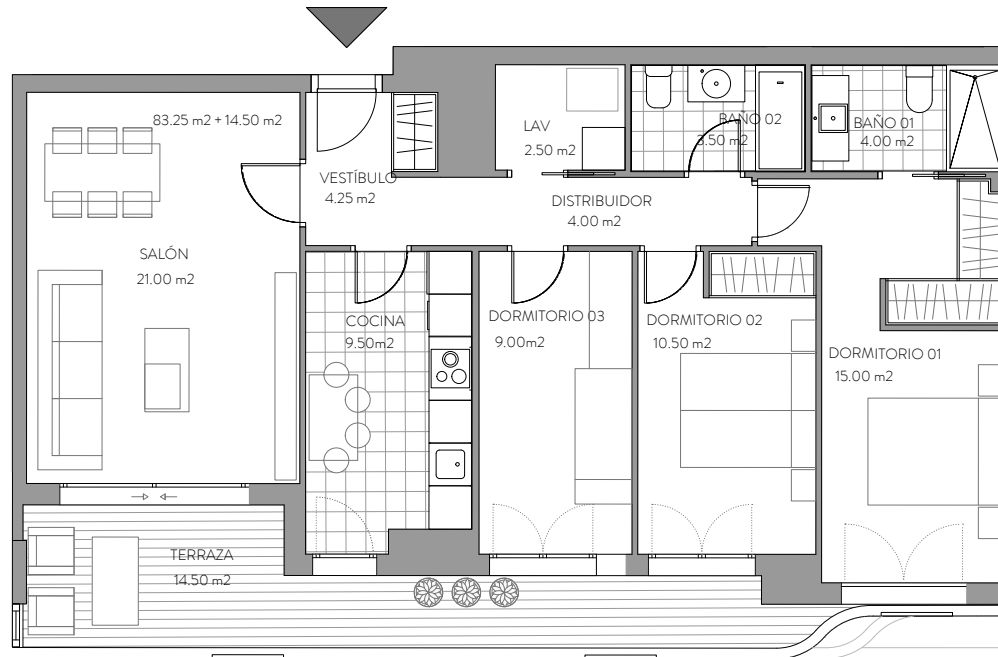
Este documento tiene exclusivamente carácter de información comercial y queda sujeto a modificaciones por necesidades de obra, de obtención de licencia o aquellas que pueda estimar en su momento la dirección facultativa, no siendo en consecuencia vinculante desde el punto de vista contractual. Las superficies que se presentan en este plano y en su leyenda son aproximadas, las definitivas serán las que resulten de la ejecución de la obra. Se hace entrega de la vivienda solo con el mobiliario y electrodomésticos que consten en la memoria de calidades; el resto de mobiliario es meramente decorativo. El mobiliario de cocina y la disposición de los sanitarios pueden sufrir ligeras variaciones en función del montaje definitivo.



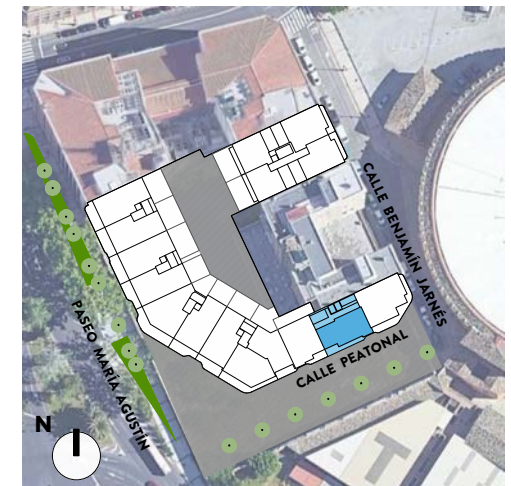
Gestihabitat

ESCALERA **E05**
 PLANTA **QUINTA**
 VIVIENDA / LETRA **B**
 Nº DORMITORIOS **3**

SUPERFICIES ÚTILES VIVIENDA
 SUP ÚTIL INTERIOR 83.25M2
 SUP ÚTIL EXTERIOR CUBIERTA 14.50M2
SUP ÚTIL TOTAL 97.75M2



María Agustín



**ESCALERA E05 - PLANTA QUINTA
 VIVIENDA B**



GONZALO URBIZU ARQUITECTURA SLP
CANO Y ESCARIO ARQUITECTURA

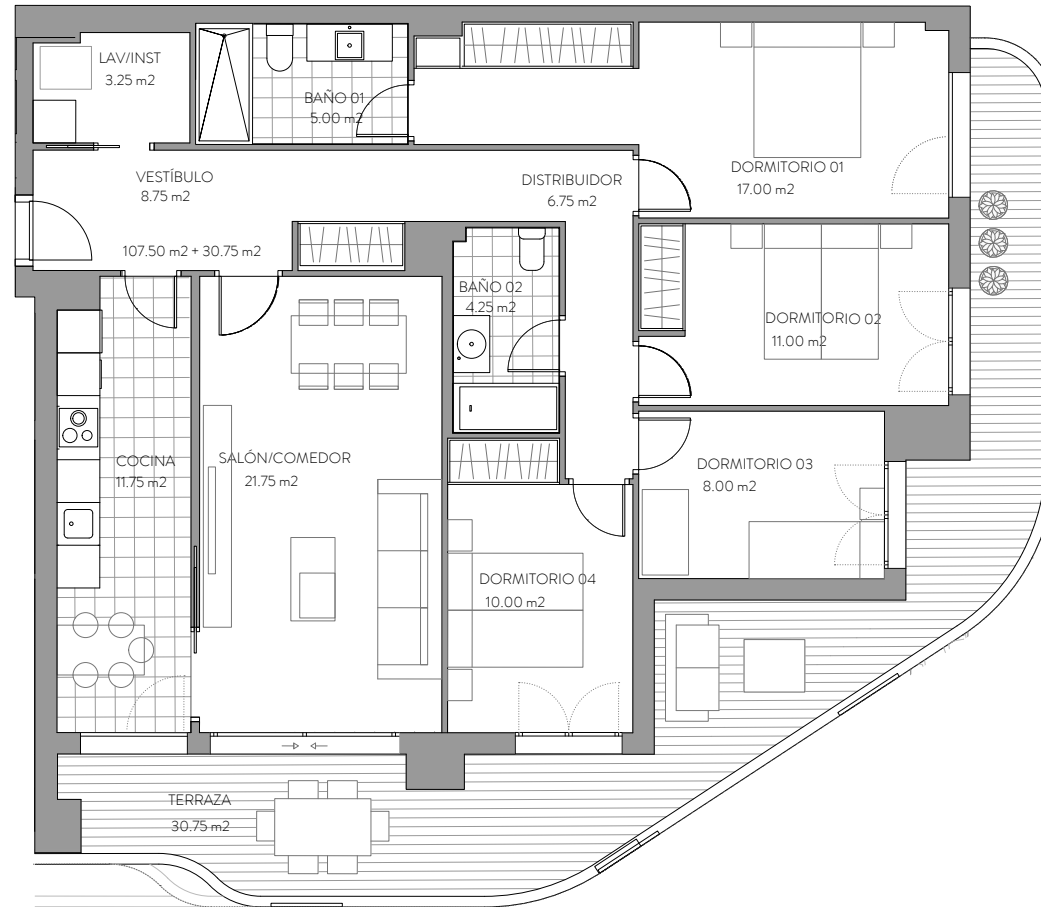
Este documento tiene exclusivamente carácter de información comercial y queda sujeto a modificaciones por necesidades de obra, de obtención de licencia o aquellas que pueda estimar en su momento la dirección facultativa, no siendo en consecuencia vinculante desde el punto de vista contractual. Las superficies que se presentan en este plano y en su leyenda son aproximadas, las definitivas serán las que resulten de la ejecución de la obra. Se hace entrega de la vivienda solo con el mobiliario y electrodomésticos que consten en la memoria de calidades; el resto de mobiliario es meramente decorativo. El mobiliario de cocina y la disposición de los sanitarios pueden sufrir ligeras variaciones en función del montaje definitivo.



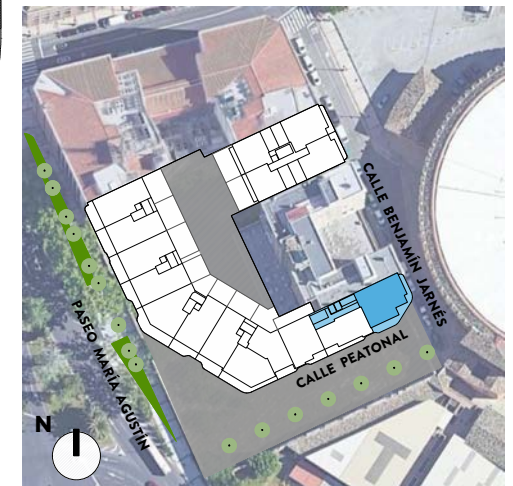
Gestihabitat

ESCALERA **E05**
 PLANTA **QUINTA**
 VIVIENDA / LETRA **C**
 Nº DORMITORIOS 4

SUPERFICIES ÚTILES VIVIENDA
 SUP ÚTIL INTERIOR 107.50M2
 SUP ÚTIL EXTERIOR CUBIERTA 30.75M2
SUP ÚTIL TOTAL 138.25M2



María Agustín



ESCALERA E05 - PLANTA QUINTA
 VIVIENDA C



GONZALO URBIZU ARQUITECTURA SLP
CANO Y ESCARIO ARQUITECTURA

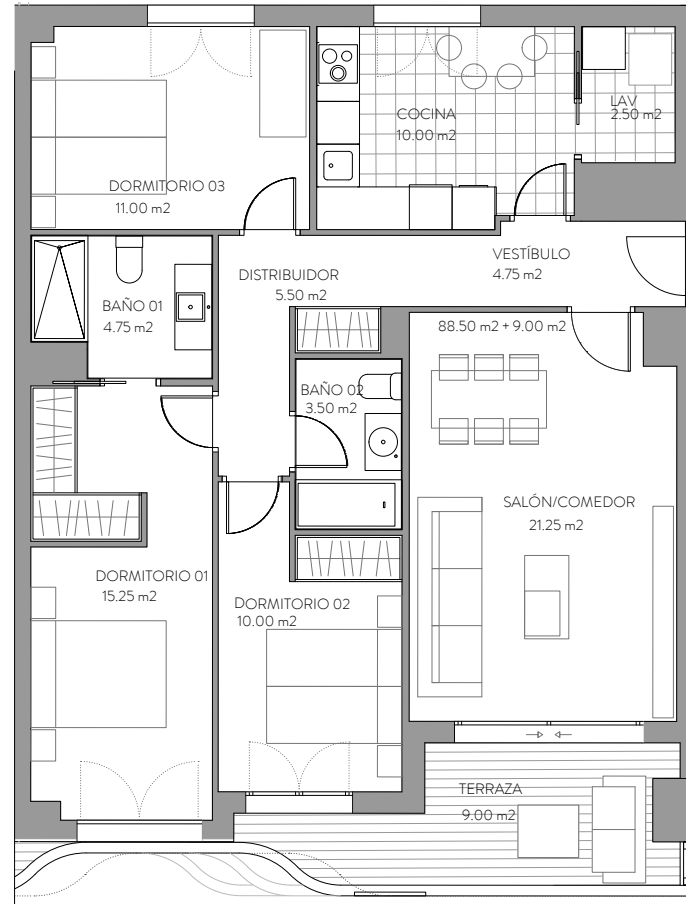
Este documento tiene exclusivamente carácter de información comercial y queda sujeto a modificaciones por necesidades de obra, de obtención de licencia o aquellas que pueda estimar en su momento la dirección facultativa, no siendo en consecuencia vinculante desde el punto de vista contractual. Las superficies que se presentan en este plano y en su leyenda son aproximadas, las definitivas serán las que resulten de la ejecución de la obra. Se hace entrega de la vivienda solo con el mobiliario y electrodomésticos que consten en la memoria de calidades; el resto de mobiliario es meramente decorativo. El mobiliario de cocina y la disposición de los sanitarios pueden sufrir ligeras variaciones en función del montaje definitivo.



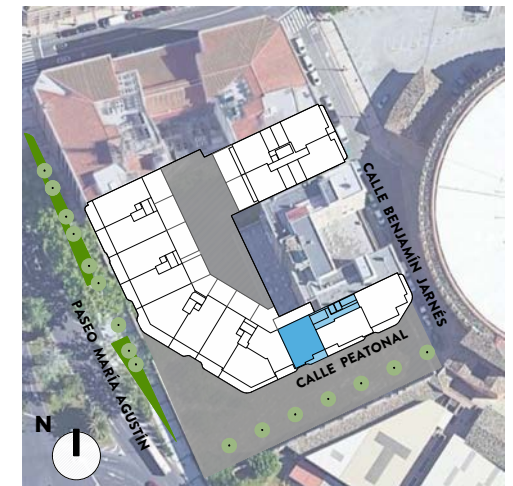
Gestihabitat

ESCALERA **E05**
 PLANTA **SEXTA**
 VIVIENDA / LETRA **A**
 Nº DORMITORIOS 3

SUPERFICIES ÚTILES VIVIENDA
 SUP ÚTIL INTERIOR 88.50M2
 SUP ÚTIL EXTERIOR CUBIERTA 9.00M2
SUP ÚTIL TOTAL 97.50M2



María Agustín



**ESCALERA E05 - PLANTA SEXTA
 VIVIENDA A**



GONZALO URBIZU ARQUITECTURA SLP
CANO Y ESCARIO ARQUITECTURA

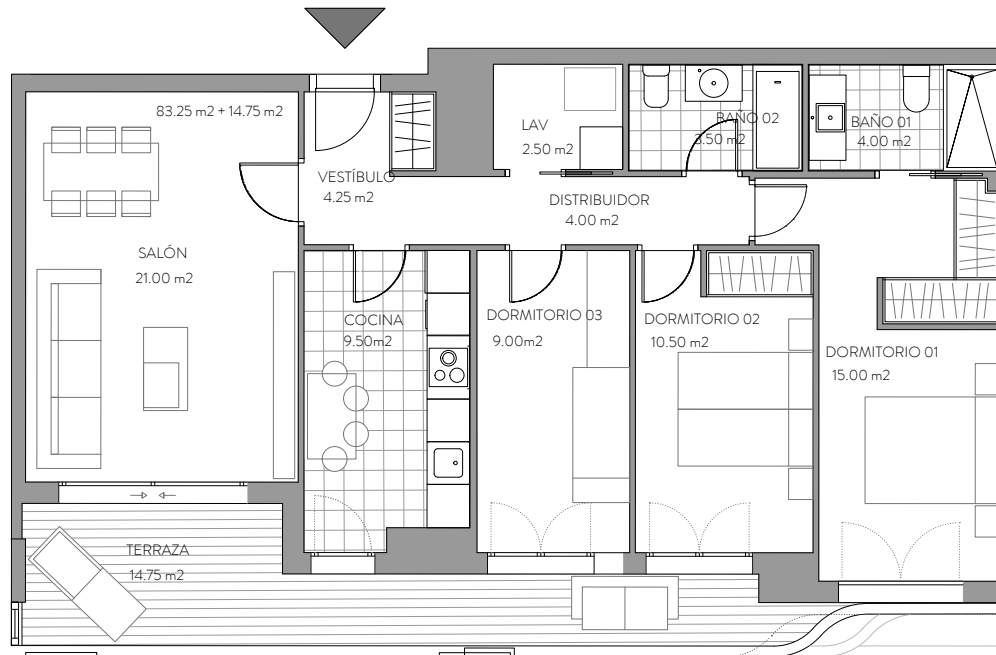
Este documento tiene exclusivamente carácter de información comercial y queda sujeto a modificaciones por necesidades de obra, de obtención de licencia o aquellas que pueda estimar en su momento la dirección facultativa, no siendo en consecuencia vinculante desde el punto de vista contractual. Las superficies que se presentan en este plano y en su leyenda son aproximadas, las definitivas serán las que resulten de la ejecución de la obra. Se hace entrega de la vivienda solo con el mobiliario y electrodomésticos que consten en la memoria de calidades; el resto de mobiliario es meramente decorativo. El mobiliario de cocina y la disposición de los sanitarios pueden sufrir ligeras variaciones en función del montaje definitivo.



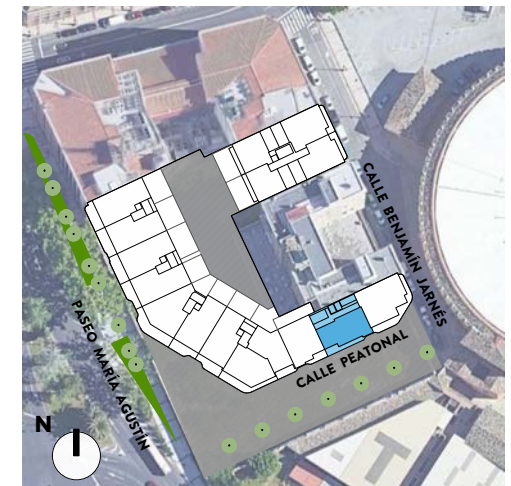
Gestihabitat

ESCALERA **E05**
 PLANTA **SEXTA**
 VIVIENDA / LETRA **B**
 Nº DORMITORIOS **3**

SUPERFICIES ÚTILES VIVIENDA
 SUP ÚTIL INTERIOR 83.25M2
 SUP ÚTIL EXTERIOR CUBIERTA 14.75M2
SUP ÚTIL TOTAL 98.00M2



María Agustín



**ESCALERA E05 - PLANTA SEXTA
 VIVIENDA B**



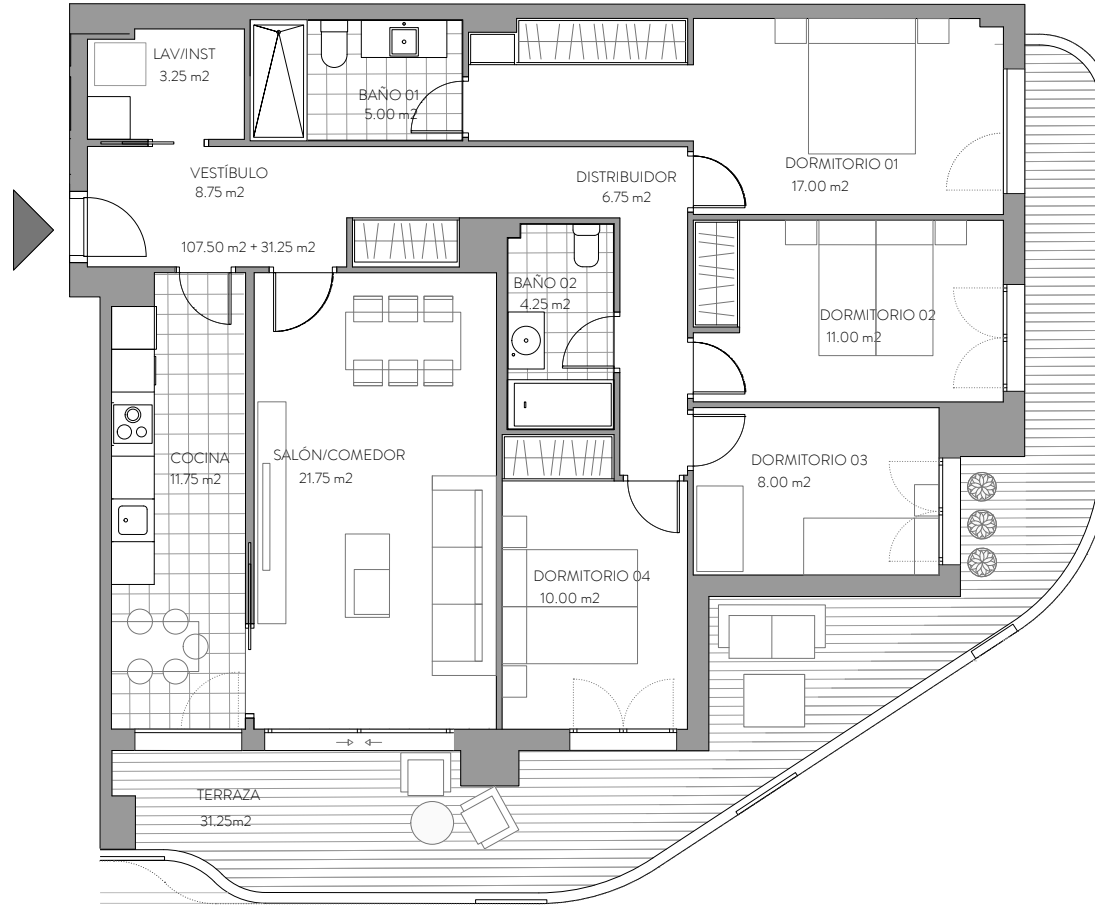
GONZALO URBIZU ARQUITECTURA SLP
CANO Y ESCARIO ARQUITECTURA

Este documento tiene exclusivamente carácter de información comercial y queda sujeto a modificaciones por necesidades de obra, de obtención de licencia o aquellas que pueda estimar en su momento la dirección facultativa, no siendo en consecuencia vinculante desde el punto de vista contractual. Las superficies que se presentan en este plano y en su leyenda son aproximadas, las definitivas serán las que resulten de la ejecución de la obra. Se hace entrega de la vivienda solo con el mobiliario y electrodomésticos que consten en la memoria de calidades; el resto de mobiliario es meramente decorativo. El mobiliario de cocina y la disposición de los sanitarios pueden sufrir ligeras variaciones en función del montaje definitivo.

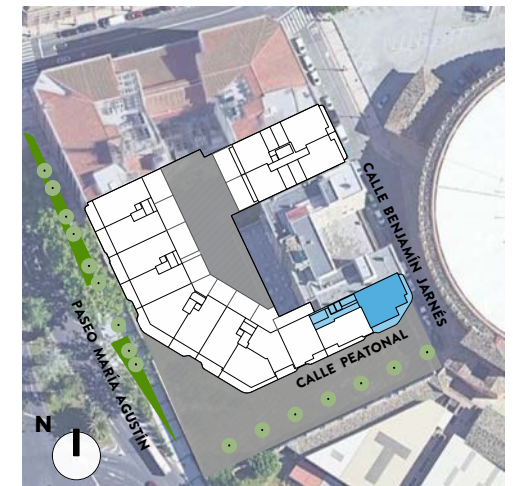


ESCALERA **E05**
 PLANTA **SEXTA**
 VIVIENDA / LETRA **C**
 Nº DORMITORIOS 4

SUPERFICIES ÚTILES VIVIENDA
 SUP ÚTIL INTERIOR 107.50M2
 SUP ÚTIL EXTERIOR CUBIERTA 31.25M2
SUP ÚTIL TOTAL 138.75M2



María Agustín



ESCALERA E05 - PLANTA SEXTA
 VIVIENDA C



GONZALO URBIZU ARQUITECTURA SLP
CANO Y ESCARIO ARQUITECTURA

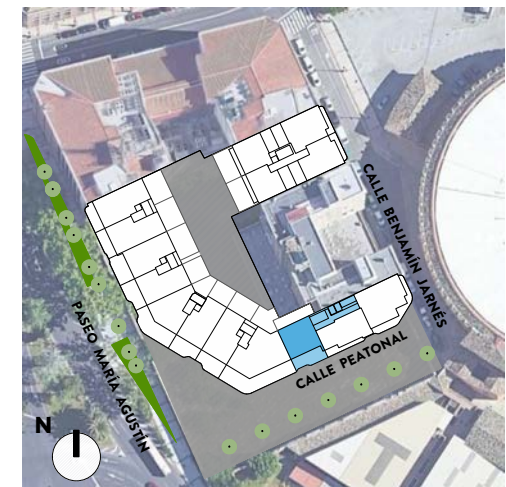
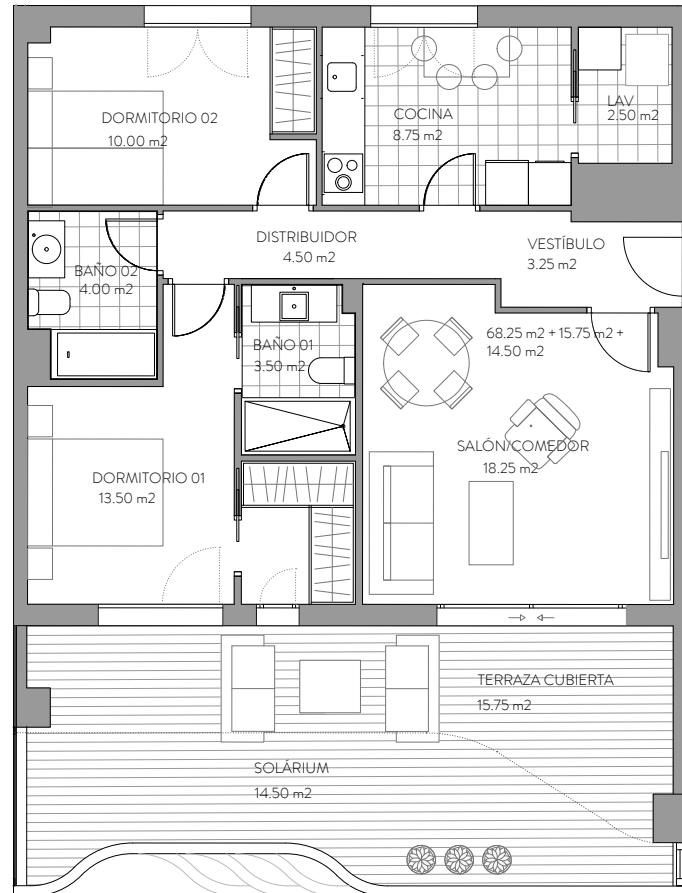
Este documento tiene exclusivamente carácter de información comercial y queda sujeto a modificaciones por necesidades de obra, de obtención de licencia o aquellas que pueda estimar en su momento la dirección facultativa, no siendo en consecuencia vinculante desde el punto de vista contractual. Las superficies que se presentan en este plano y en su leyenda son aproximadas, las definitivas serán las que resulten de la ejecución de la obra. Se hace entrega de la vivienda solo con el mobiliario y electrodomésticos que consten en la memoria de calidades; el resto de mobiliario es meramente decorativo. El mobiliario de cocina y la disposición de los sanitarios pueden sufrir ligeras variaciones en función del montaje definitivo.



Gestihabitat

ESCALERA **E05**
 PLANTA **SÉPTIMA**
 VIVIENDA / LETRA **A**
 Nº DORMITORIOS **2**

SUPERFICIES ÚTILES VIVIENDA
 SUP ÚTIL INTERIOR 68.25M2
 SUP ÚTIL EXTERIOR CUBIERTA 15.75M2
 SUP ÚTIL EXTERIOR DESCUBIERTA 14.50M2
SUP ÚTIL TOTAL 98.50M2

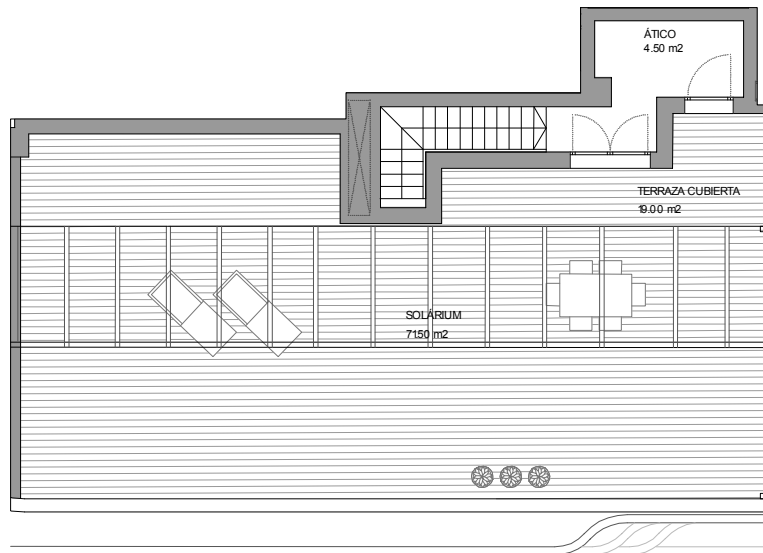
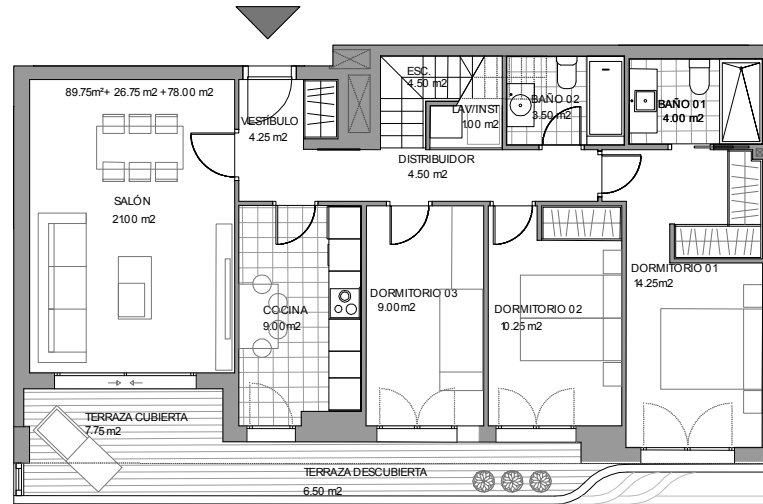


**ESCALERA E05 - PLANTA SÉPTIMA
 VIVIENDA A**

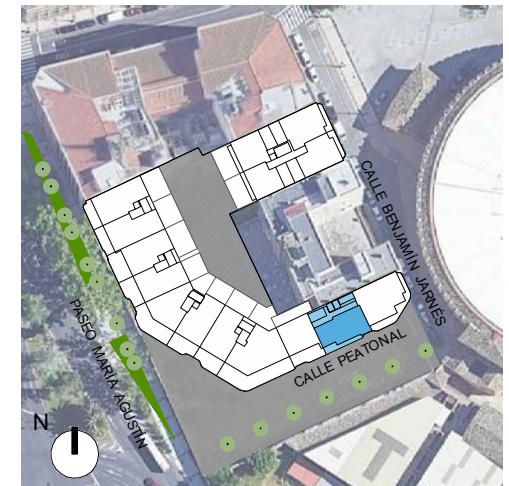


ESCALERA E05
 PLANTA SÉPTIMA
 VIVIENDA / LETRA B
 Nº DORMITORIOS 3


superficies útiles vivienda
 SUP ÚTIL INTERIOR 89.75M2
 SUP ÚTIL EXTERIOR CUBIERTA 26.75M2
 SUP ÚTIL EXTERIOR DESCUBIERTA 78.00M2
 SUP ÚTIL TOTAL 194.50M2



María Agustín



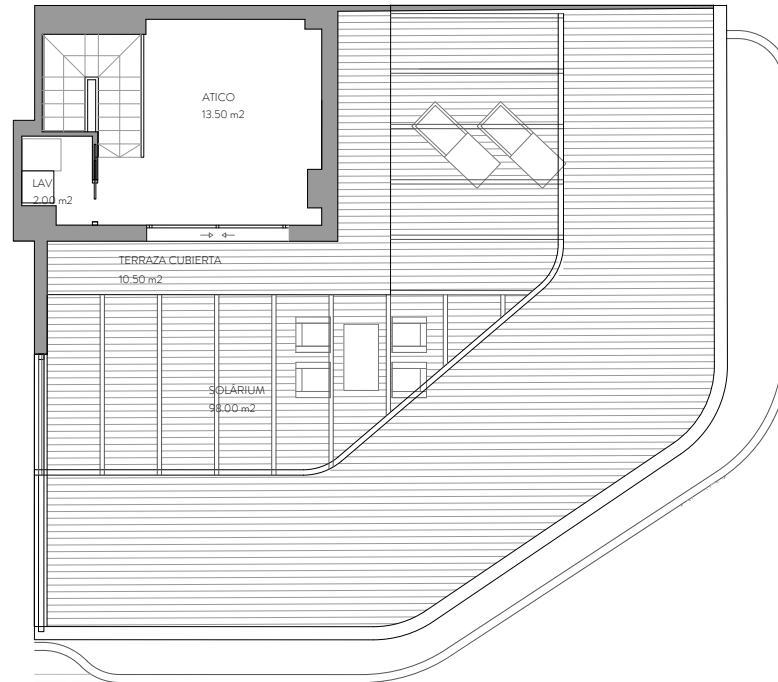
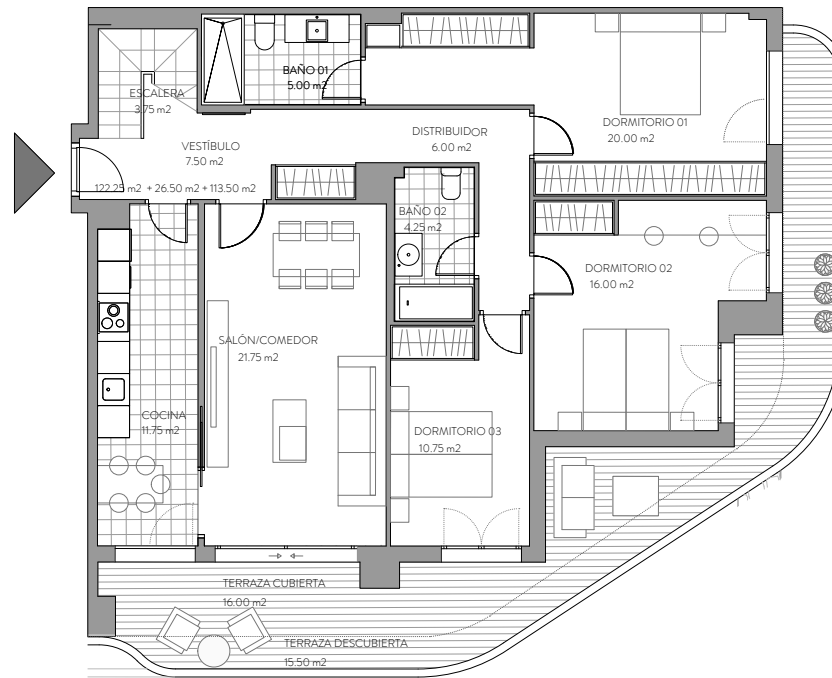
ESCALERA E05 - PLANTA SÉPTIMA
VIVIENDA B



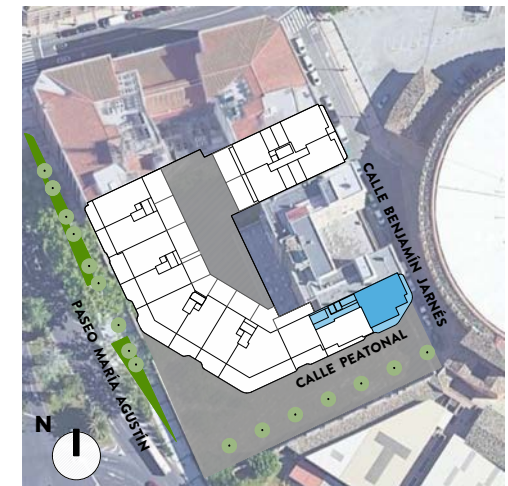
ESCALERA **E05**
 PLANTA **SÉPTIMA**
 VIVIENDA / LETRA **C**
 Nº DORMITORIOS **4**

SUPERFICIES ÚTILES VIVIENDA


SUP ÚTIL INTERIOR	122.25M2
SUP ÚTIL EXTERIOR CUBIERTA	27.00M2
SUP ÚTIL EXTERIOR DESCUBIERTA	116.50M2
SUP ÚTIL TOTAL	315.75M2



María Agustín

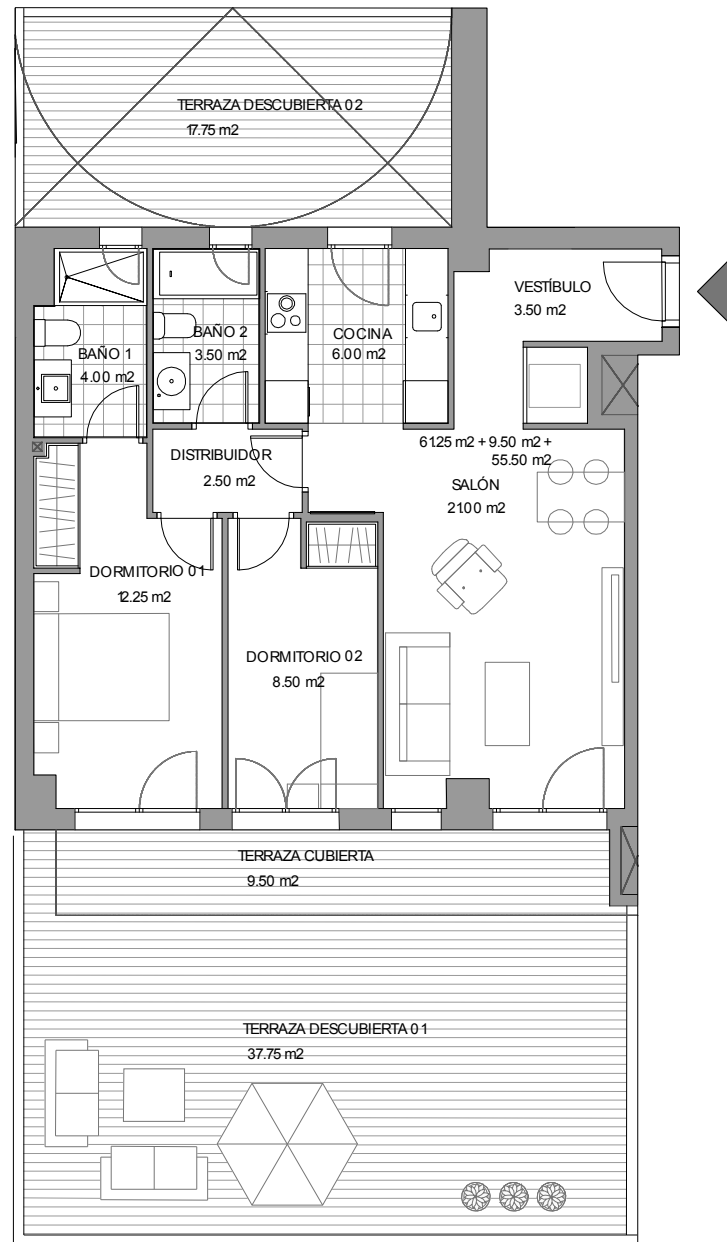


ESCALERA E05 - PLANTA SÉPTIMA
 VIVIENDA C

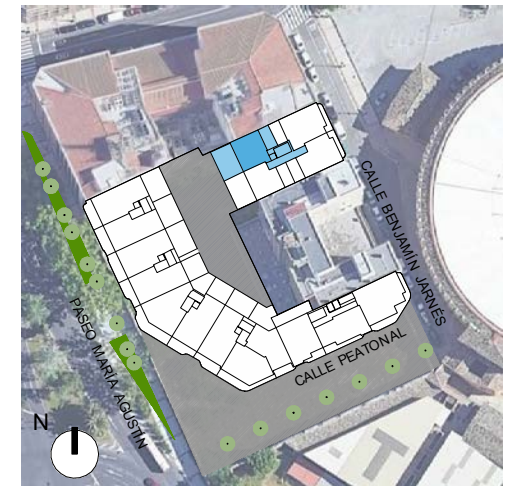


ESCALERA E06
 PLANTA primera
 VIVIENDA / LETRA A
 Nº DORMITORIOS 2


superficies útiles vivienda
 SUP ÚTIL INTERIOR 61.25M2
 SUP ÚTIL EXTERIOR CUBIERTA 9.50m2
 sup útil exterior descubierta 55.50M2
 SUP ÚTIL TOTAL 126.25M2



María Agustín

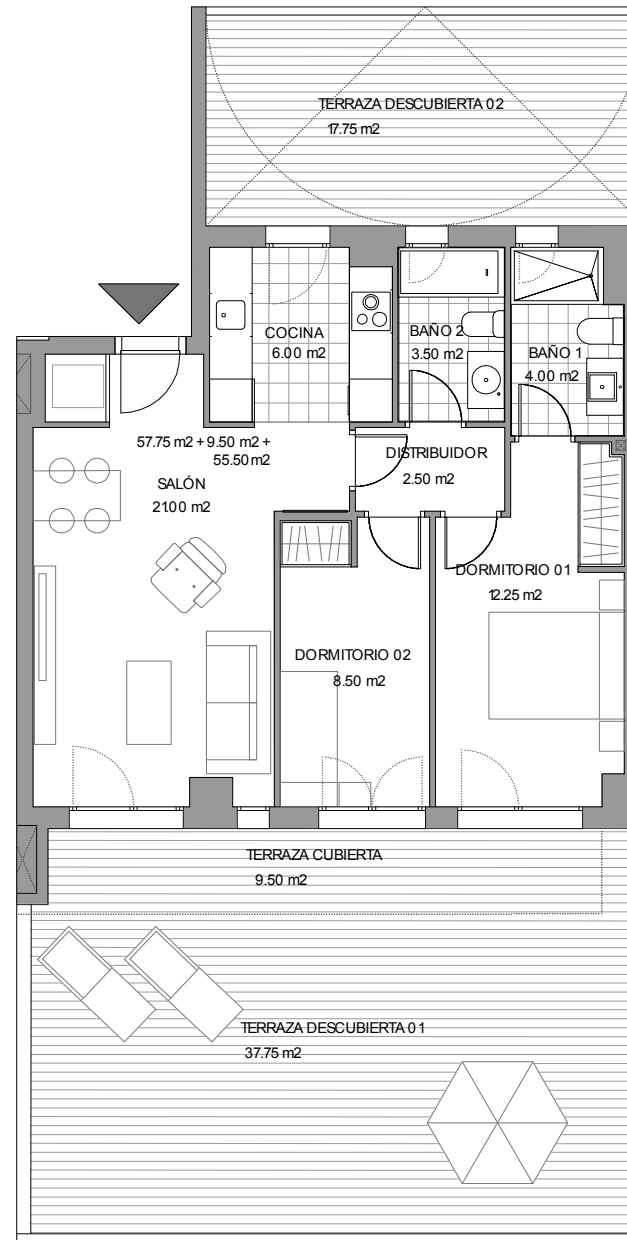


ESCALERA E06 - PLANTA primera
VIVIENDA A

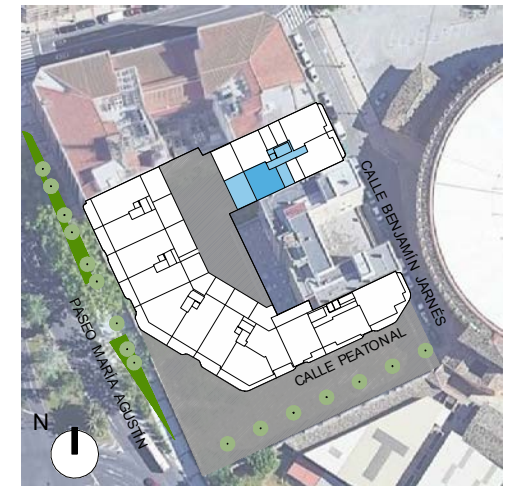


ESCALERA E06
PLANTA primera
VIVIENDA / LETRA b
Nº DORMITORIOS 2


superficies útiles vivienda
 SUP ÚTIL INTERIOR 57.75M2
 SUP ÚTIL EXTERIOR CUBIERTA 9.50 m2
 sup útil exterior descubierta 55.50M2
 SUP ÚTIL TOTAL 122.75M2



María Agustín



ESCALERA E06 - PLANTA primera
VIVIENDA b



GONZALO URBIZU ARQUITECTURA SLP

CANO Y ESCARIO ARQUITECTURA

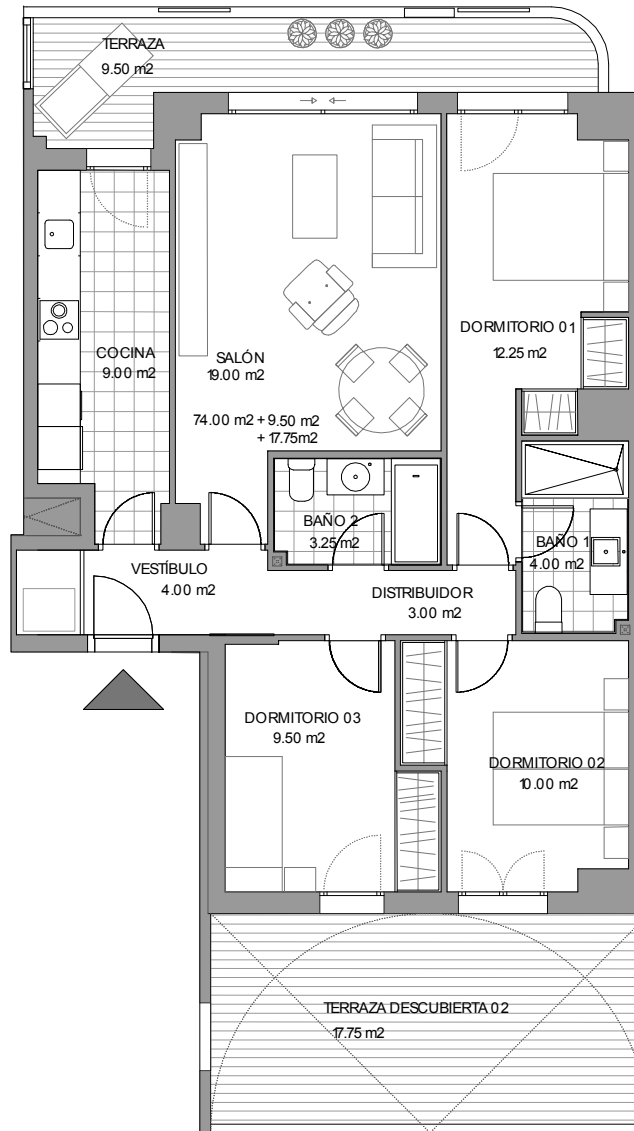
Este documento tiene exclusivamente carácter de información comercial y queda sujeto a modificaciones por necesidades de obra, de obtención de licencia o aquellas que pueda estimar en su momento la dirección facultativa, no siendo en consecuencia vinculante desde el punto de vista contractual.
 Las superficies que se presentan en este plano y en su leyenda son aproximadas, las definitivas serán las que resulten de la ejecución de la obra. Se hace entrega de la vivienda solo con el mobiliario y electrodomésticos que consten en la memoria de calidades; el resto de mobiliario es meramente decorativo. El mobiliario de cocina y la disposición de los sanitarios pueden sufrir ligeras variaciones en función del montaje definitivo.



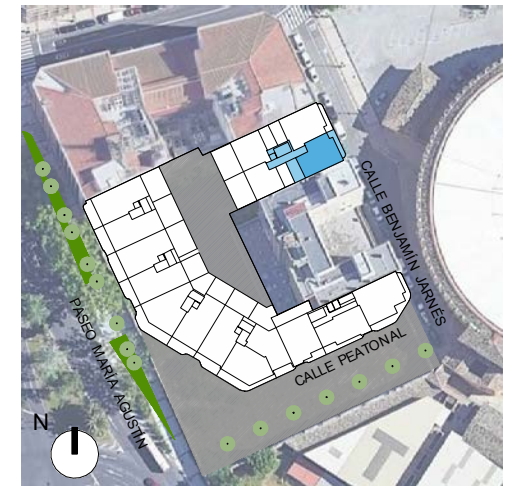
Gestihabitat

ESCALERA E06
PLANTA primera
VIVIENDA / LETRA c
Nº DORMITORIOS 3

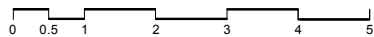
superficies útiles vivienda
 SUP ÚTIL INTERIOR 74.00M2
 SUP ÚTIL EXTERIOR CUBIERTA 9.50 m2
 sup útil exterior descubierta 17.75M2
 SUP ÚTIL TOTAL 101.25M2



María Agustín



ESCALERA E06 - PLANTA primera
VIVIENDA c



GONZALO URBIZU ARQUITECTURA SLP

CANO Y ESCARIO ARQUITECTURA

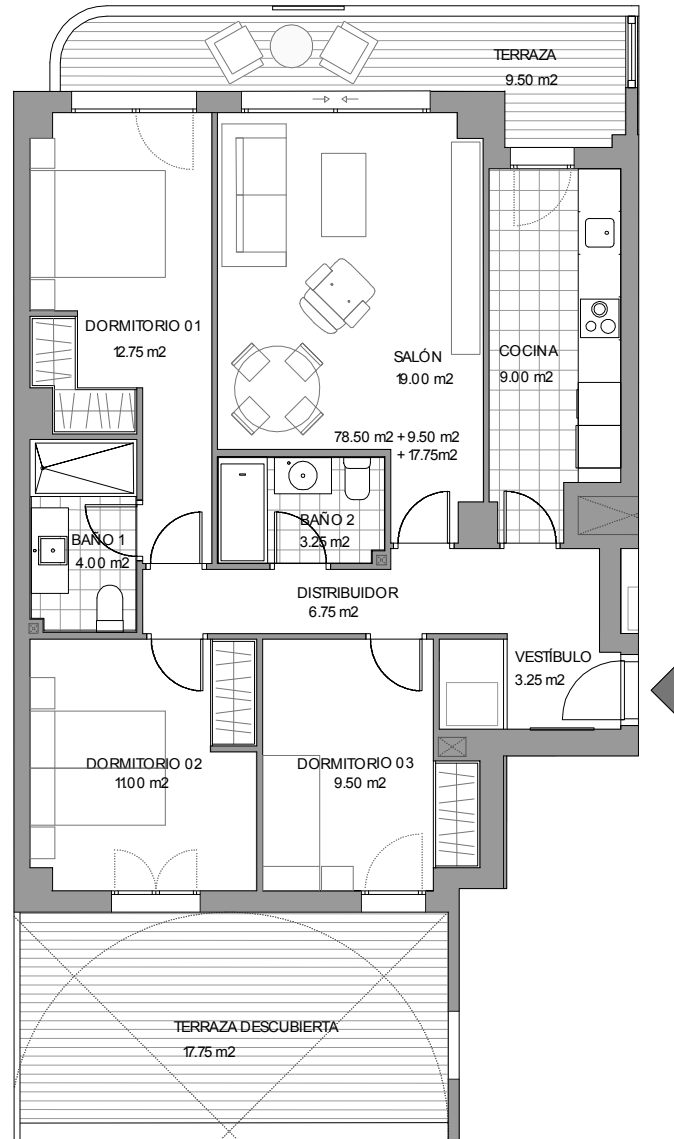
Este documento tiene exclusivamente carácter de información comercial y queda sujeto a modificaciones por necesidades de obra, de obtención de licencia o aquellas que pueda estimar en su momento la dirección facultativa, no siendo en consecuencia vinculante desde el punto de vista contractual.
 Las superficies que se presentan en este plano y en su leyenda son aproximadas, las definitivas serán las que resulten de la ejecución de la obra. Se hace entrega de la vivienda solo con el mobiliario y electrodomésticos que consten en la memoria de calidades; el resto de mobiliario es meramente decorativo. El mobiliario de cocina y la disposición de los sanitarios pueden sufrir ligeras variaciones en función del montaje definitivo.



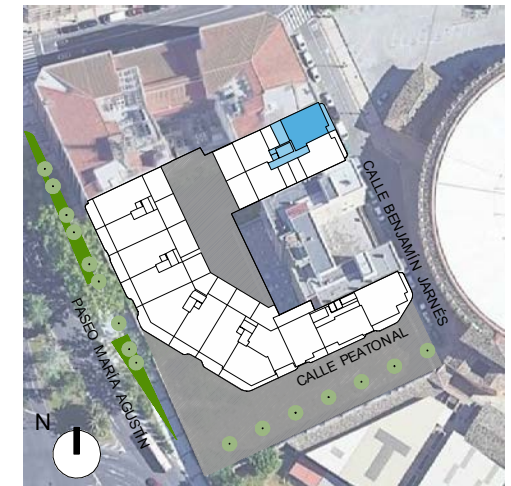
Gestihabitat

ESCALERA E06
PLANTA primera
VIVIENDA / LETRA d
Nº DORMITORIOS 3


superficies útiles vivienda
 SUP ÚTIL INTERIOR 78.50 M2
 SUP ÚTIL EXTERIOR CUBIERTA 9.50 m2
 sup útil exterior descubierta 17.75M2
 SUP ÚTIL TOTAL 105.75M2



María Agustín

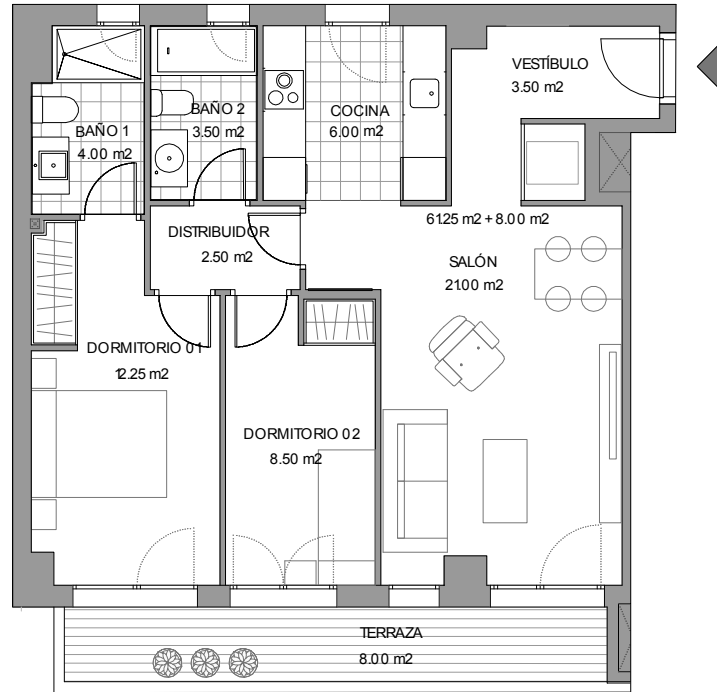


ESCALERA E06 - PLANTA primera
VIVIENDA d

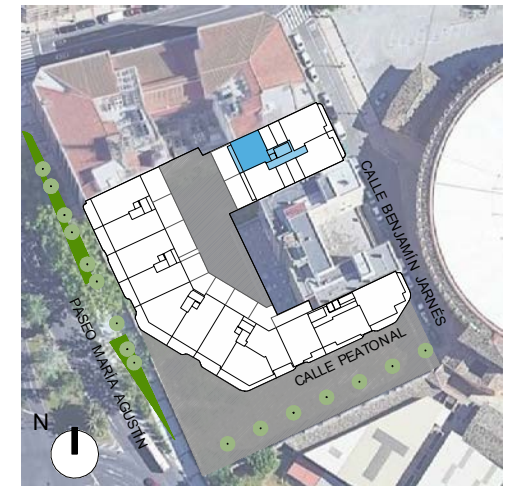


ESCALERA E06
 PLANTA SEGUNDA
 VIVIENDA / LETRA A
 Nº DORMITORIOS 2


superficies útiles vivienda
 SUP ÚTIL INTERIOR 61.25M2
 SUP ÚTIL EXTERIOR CUBIERTA 8.00m2
 SUP ÚTIL TOTAL 69.25M2



María Agustín



ESCALERA E06 - PLANTA SEGUNDA
 VIVIENDA A



GONZALO URBIZU ARQUITECTURA SLP

CANO Y ESCARIO ARQUITECTURA

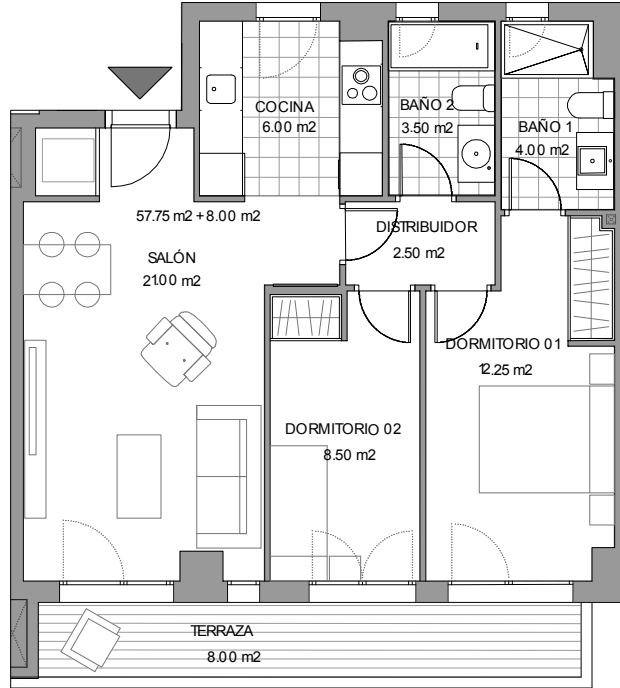
Este documento tiene exclusivamente carácter de información comercial y queda sujeto a modificaciones por necesidades de obra, de obtención de licencia o aquellas que pueda estimar en su momento la dirección facultativa, no siendo en consecuencia vinculante desde el punto de vista contractual. Las superficies que se presentan en este plano y en su leyenda son aproximadas, las definitivas serán las que resulten de la ejecución de la obra. Se hace entrega de la vivienda solo con el mobiliario y electrodomésticos que consten en la memoria de calidades; el resto de mobiliario es meramente decorativo. El mobiliario de cocina y la disposición de los sanitarios pueden sufrir ligeras variaciones en función del montaje definitivo.



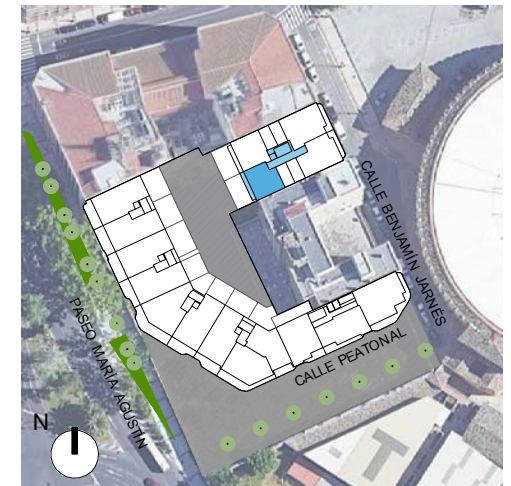
Gestihabitat

ESCALERA E06
 PLANTA SEGUNDA
 VIVIENDA / LETRA b
 Nº DORMITORIOS 2

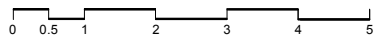
superficies útiles vivienda
 SUP ÚTIL INTERIOR 57.75M2
 SUP ÚTIL EXTERIOR CUBIERTA 8.00m2
 SUP ÚTIL TOTAL 65.75M2



María Agustín



ESCALERA E06 - PLANTA SEGUNDA
 VIVIENDA b



GONZALO URBIZU ARQUITECTURA SLP

CANO Y ESCARIO ARQUITECTURA

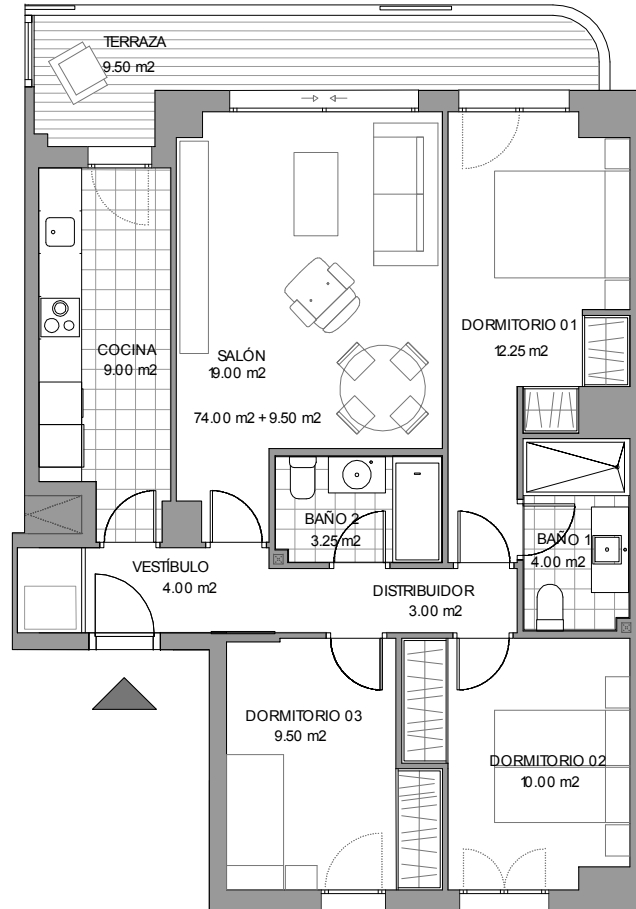
Este documento tiene exclusivamente carácter de información comercial y queda sujeto a modificaciones por necesidades de obra, de obtención de licencia o aquellas que pueda estimar en su momento la dirección facultativa, no siendo en consecuencia vinculante desde el punto de vista contractual. Las superficies que se presentan en este plano y en su leyenda son aproximadas, las definitivas serán las que resulten de la ejecución de la obra. Se hace entrega de la vivienda solo con el mobiliario y electrodomésticos que consten en la memoria de calidades; el resto de mobiliario es meramente decorativo. El mobiliario de cocina y la disposición de los sanitarios pueden sufrir ligeras variaciones en función del montaje definitivo.



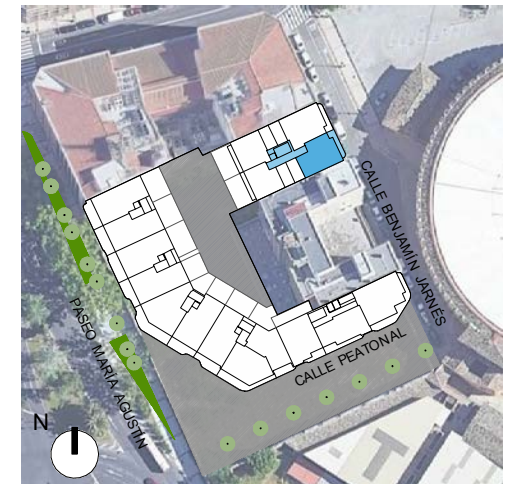
Gestihabitat

ESCALERA E06
 PLANTA SEGUNDA
 VIVIENDA / LETRA c
 Nº DORMITORIOS 3


superficies útiles vivienda
 SUP ÚTIL INTERIOR 74.00 M2
 SUP ÚTIL EXTERIOR CUBIERTA 9.50 M2
 SUP ÚTIL TOTAL 83.50 M2



María Agustín

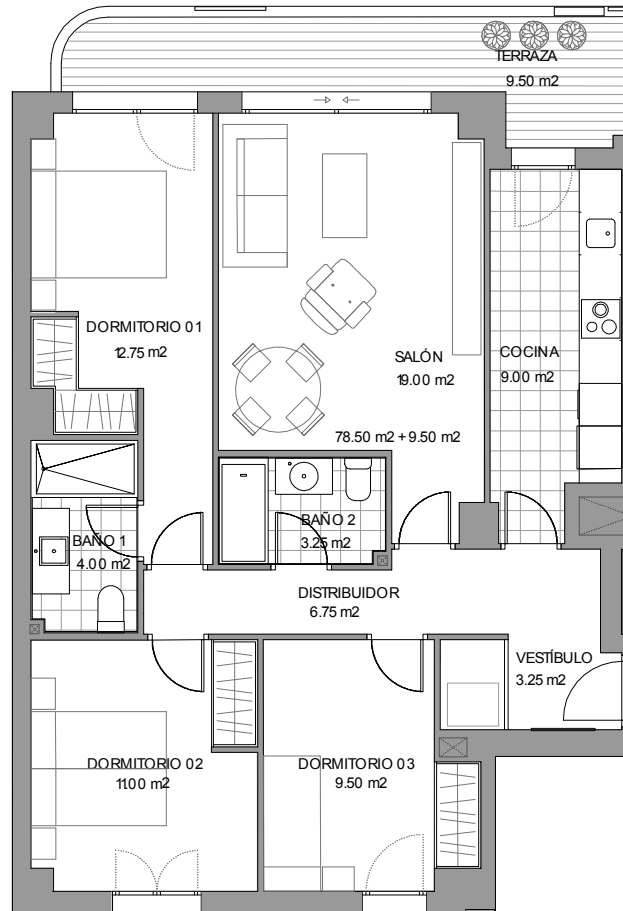


ESCALERA E06 - PLANTA SEGUNDA
VIVIENDA c

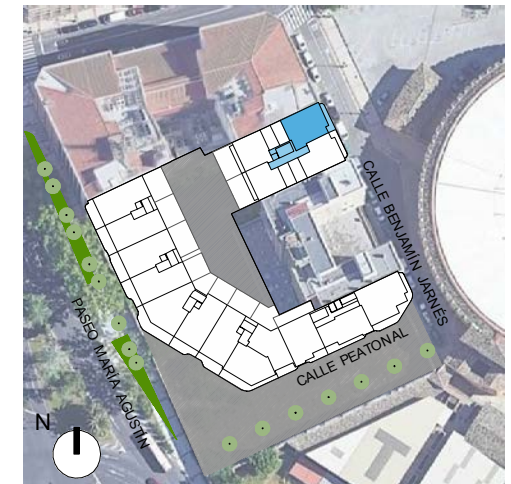


ESCALERA E06
 PLANTA SEGUNDA
 VIVIENDA / LETRA D
 N° DORMITORIOS 3


superficies útiles vivienda
 SUP ÚTIL INTERIOR 78.50 M2
 SUP ÚTIL EXTERIOR CUBIERTA 9.50 m2
 SUP ÚTIL TOTAL 88.00 M2



María Agustín

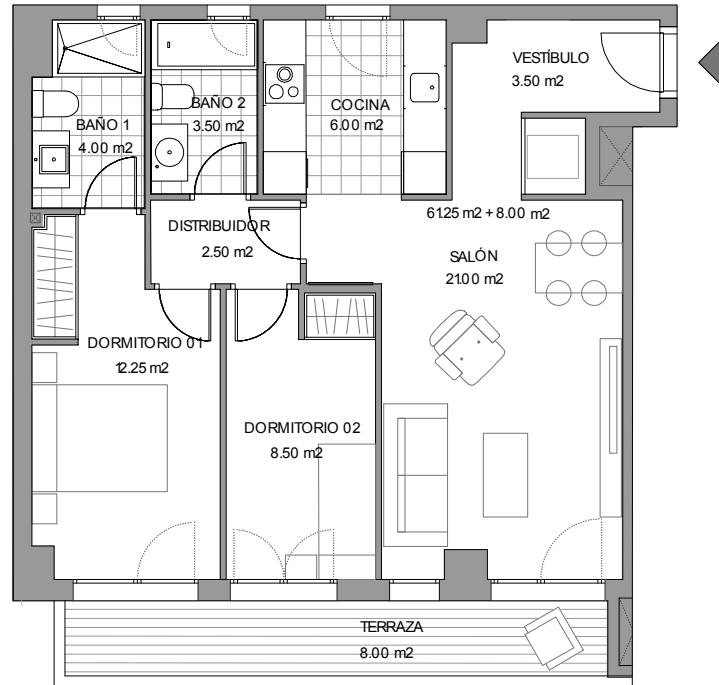


ESCALERA E06 - PLANTA SEGUNDA
 VIVIENDA d

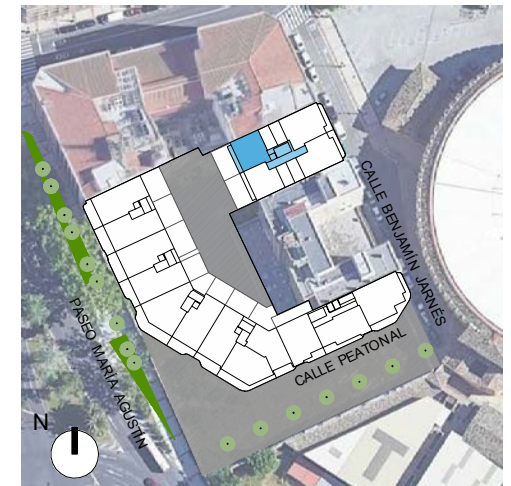


ESCALERA E06
 PLANTA TERCERA
 VIVIENDA / LETRA A
 Nº DORMITORIOS 2

superficies útiles vivienda
 SUP ÚTIL INTERIOR 61.25M2
 SUP ÚTIL EXTERIOR CUBIERTA 8.00m2
 SUP ÚTIL TOTAL 69.25M2



María Agustín

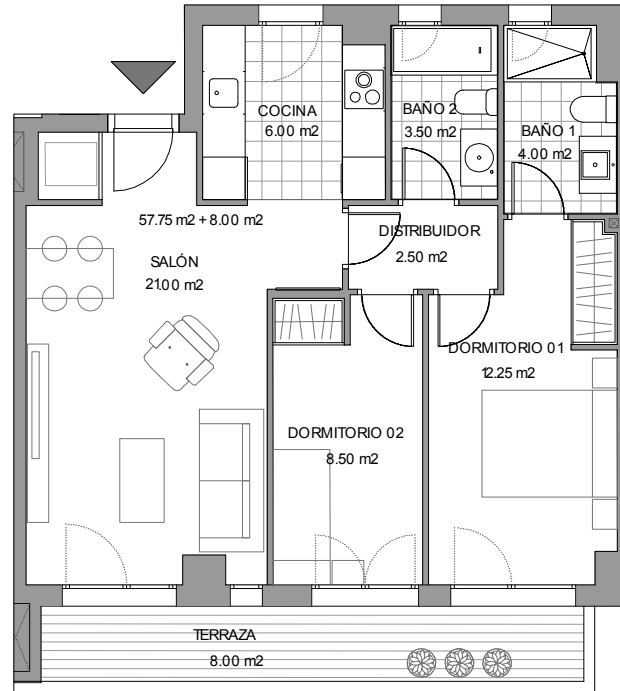


ESCALERA E06 - PLANTA TERCERA
VIVIENDA A

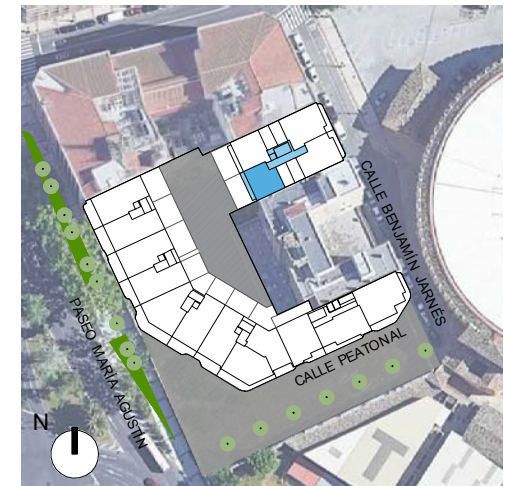


ESCALERA E06
 PLANTA TERCERA
 VIVIENDA / LETRA b
 Nº DORMITORIOS 2

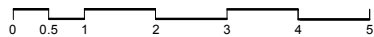
superficies útiles vivienda
 SUP ÚTIL INTERIOR 57.75M2
 SUP ÚTIL EXTERIOR CUBIERTA 8.00m2
 SUP ÚTIL TOTAL 65.75M2



María Agustín



ESCALERA E06 - PLANTA TERCERA
VIVIENDA b



GONZALO URBIZU ARQUITECTURA SLP

CANO Y ESCARIO ARQUITECTURA

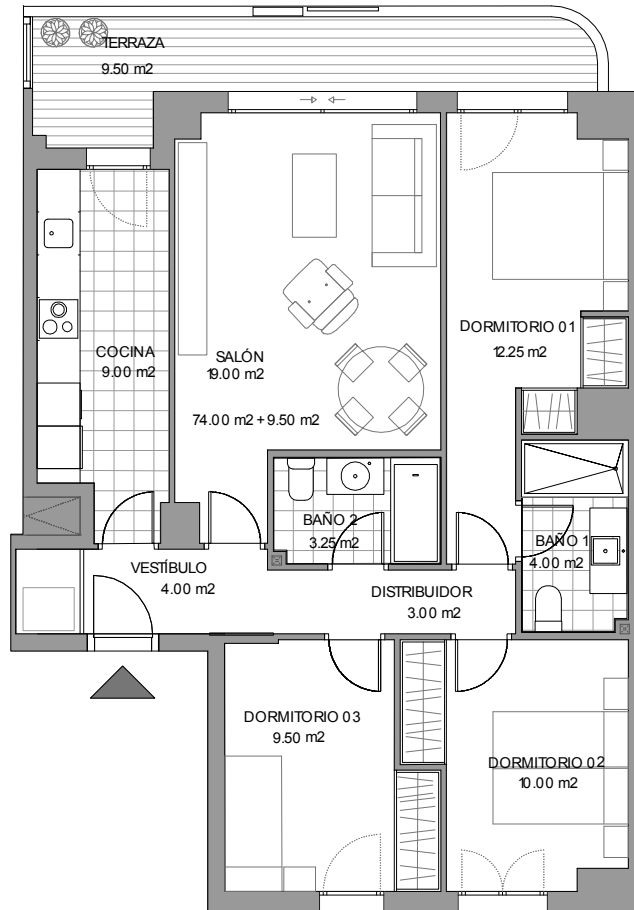
Este documento tiene exclusivamente carácter de información comercial y queda sujeto a modificaciones por necesidades de obra, de obtención de licencia o aquellas que pueda estimar en su momento la dirección facultativa, no siendo en consecuencia vinculante desde el punto de vista contractual.
 Las superficies que se presentan en este plano y en su leyenda son aproximadas, las definitivas serán las que resulten de la ejecución de la obra. Se hace entrega de la vivienda solo con el mobiliario y electrodomésticos que consten en la memoria de calidades; el resto de mobiliario es meramente decorativo. El mobiliario de cocina y la disposición de los sanitarios pueden sufrir ligeras variaciones en función del montaje definitivo.



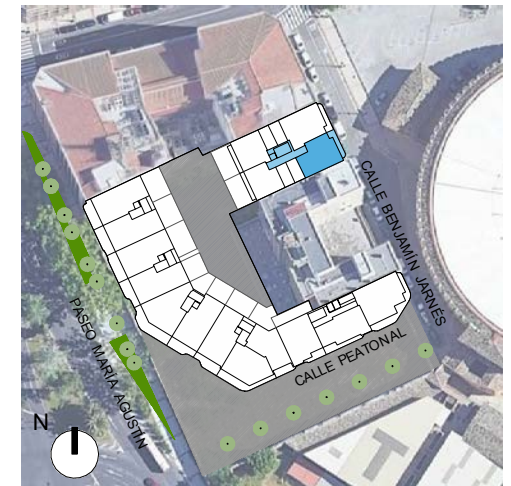
Gestihabitat

ESCALERA E06
 PLANTA TERCERA
 VIVIENDA / LETRA C
 N° DORMITORIOS 3


superficies útiles vivienda
 SUP ÚTIL INTERIOR 74.00 M2
 SUP ÚTIL EXTERIOR CUBIERTA 9.50 M2
 SUP ÚTIL TOTAL 83.50 M2



María Agustín



ESCALERA E06 - PLANTA TERCERA
VIVIENDA C



GONZALO URBIZU ARQUITECTURA SLP

CANO Y ESCARIO ARQUITECTURA

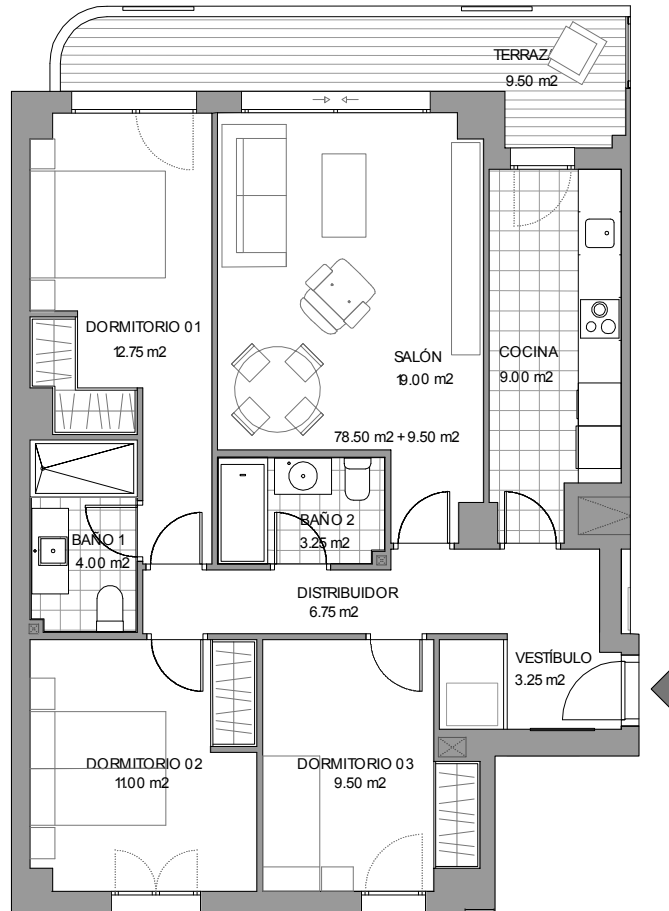
Este documento tiene exclusivamente carácter de información comercial y queda sujeto a modificaciones por necesidades de obra, de obtención de licencia o aquellas que pueda estimar en su momento la dirección facultativa, no siendo en consecuencia vinculante desde el punto de vista contractual. Las superficies que se presentan en este plano y en su leyenda son aproximadas, las definitivas serán las que resulten de la ejecución de la obra. Se hace entrega de la vivienda solo con el mobiliario y electrodomésticos que consten en la memoria de calidades; el resto de mobiliario es meramente decorativo. El mobiliario de cocina y la disposición de los sanitarios pueden sufrir ligeras variaciones en función del montaje definitivo.



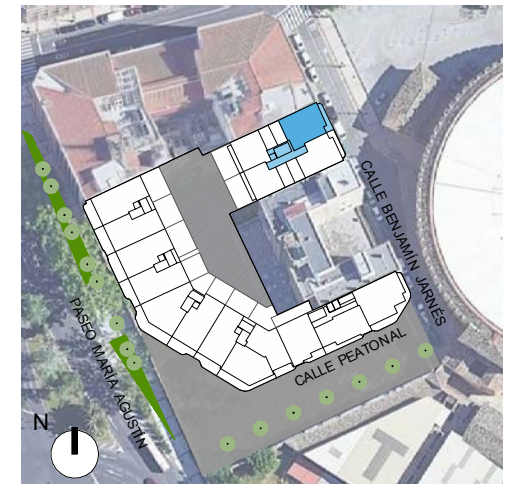
Gestihabitat

ESCALERA E06
 PLANTA TERCERA
 VIVIENDA / LETRA D
 Nº DORMITORIOS 3

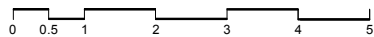
superficies útiles vivienda
 SUP ÚTIL INTERIOR 78.50 M2
 SUP ÚTIL EXTERIOR CUBIERTA 9.50 m2
 SUP ÚTIL TOTAL 88.00 M2



María Agustín



ESCALERA E06 - PLANTA TERCERA
VIVIENDA d



GONZALO URBIZU ARQUITECTURA SLP

CANO Y ESCARIO ARQUITECTURA

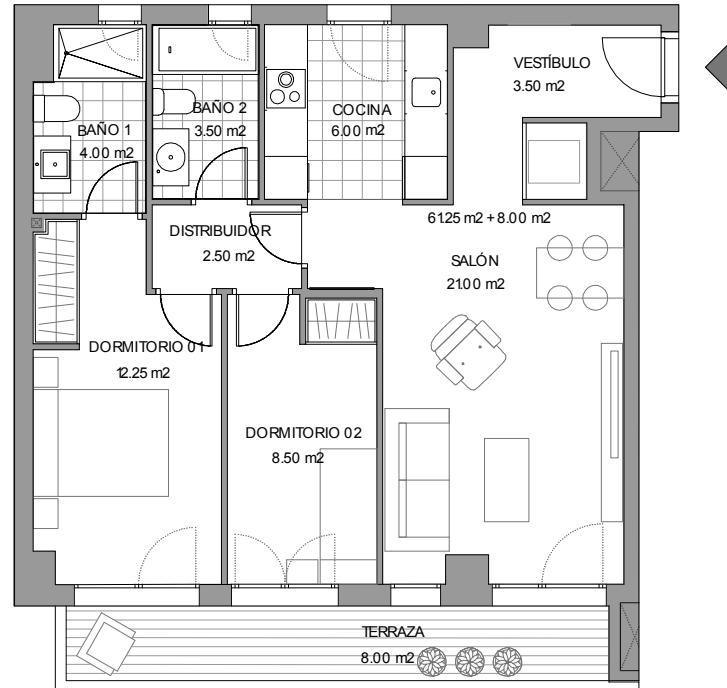
Este documento tiene exclusivamente carácter de información comercial y queda sujeto a modificaciones por necesidades de obra, de obtención de licencia o aquellas que pueda estimar en su momento la dirección facultativa, no siendo en consecuencia vinculante desde el punto de vista contractual.
 Las superficies que se presentan en este plano y en su leyenda son aproximadas, las definitivas serán las que resulten de la ejecución de la obra. Se hace entrega de la vivienda solo con el mobiliario y electrodomésticos que consten en la memoria de calidades; el resto de mobiliario es meramente decorativo. El mobiliario de cocina y la disposición de los sanitarios pueden sufrir ligeras variaciones en función del montaje definitivo.



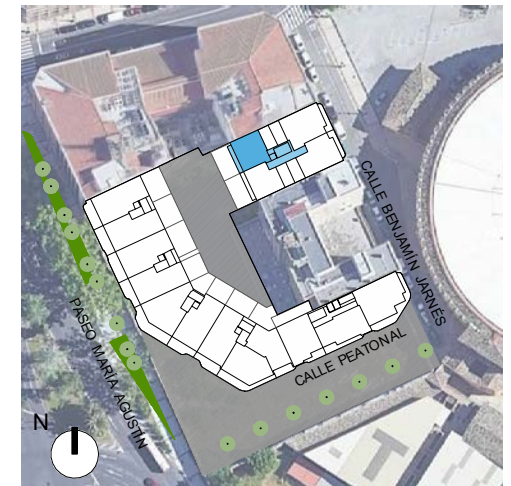
Gestihabitat

ESCALERA E06
 PLANTA CUARTA
 VIVIENDA / LETRA A
 Nº DORMITORIOS 2


superficies útiles vivienda
 SUP ÚTIL INTERIOR 61.25M2
 SUP ÚTIL EXTERIOR CUBIERTA 8.00m2
 SUP ÚTIL TOTAL 69.25M2



María Agustín



ESCALERA E06 - PLANTA CUARTA
VIVIENDA A



GONZALO URBIZU ARQUITECTURA SLP

CANO Y ESCARIO ARQUITECTURA

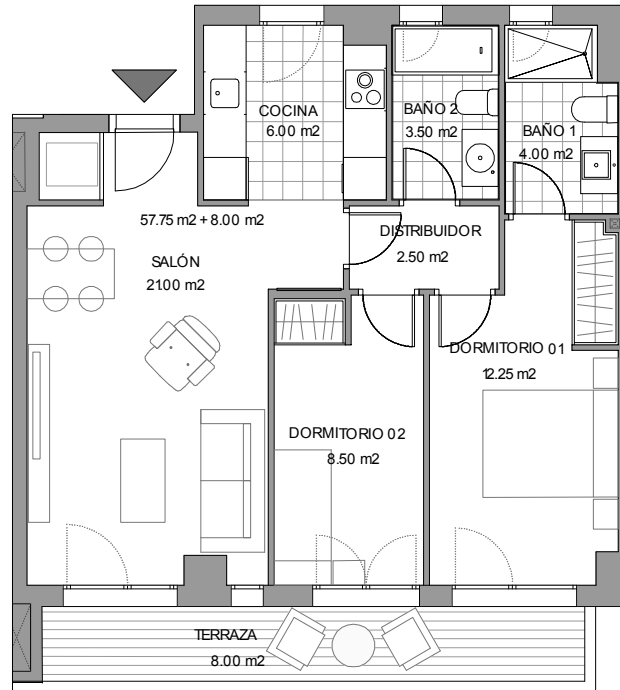
Este documento tiene exclusivamente carácter de información comercial y queda sujeto a modificaciones por necesidades de obra, de obtención de licencia o aquellas que pueda estimar en su momento la dirección facultativa, no siendo en consecuencia vinculante desde el punto de vista contractual.
 Las superficies que se presentan en este plano y en su leyenda son aproximadas, las definitivas serán las que resulten de la ejecución de la obra. Se hace entrega de la vivienda solo con el mobiliario y electrodomésticos que consten en la memoria de calidades; el resto de mobiliario es meramente decorativo. El mobiliario de cocina y la disposición de los sanitarios pueden sufrir ligeras variaciones en función del montaje definitivo.



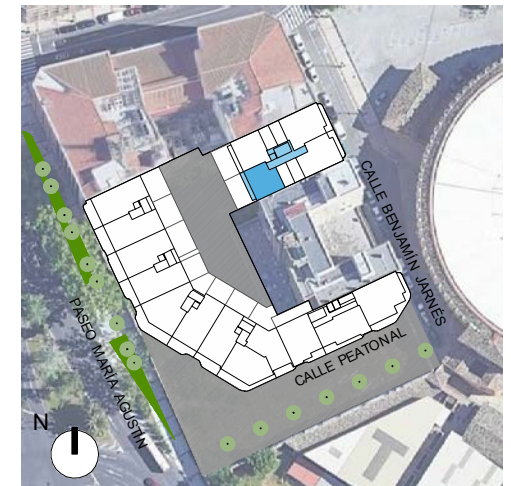
Gestihabitat

ESCALERA E06
 PLANTA CUARTA
 VIVIENDA / LETRA b
 Nº DORMITORIOS 2

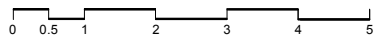
superficies útiles vivienda
 SUP ÚTIL INTERIOR 57.75M2
 SUP ÚTIL EXTERIOR CUBIERTA 8.00m2
 SUP ÚTIL TOTAL 65.75M2



María Agustín



ESCALERA E06 - PLANTA CUARTA
VIVIENDA b



GONZALO URBIZU ARQUITECTURA SLP

CANO Y ESCARIO ARQUITECTURA

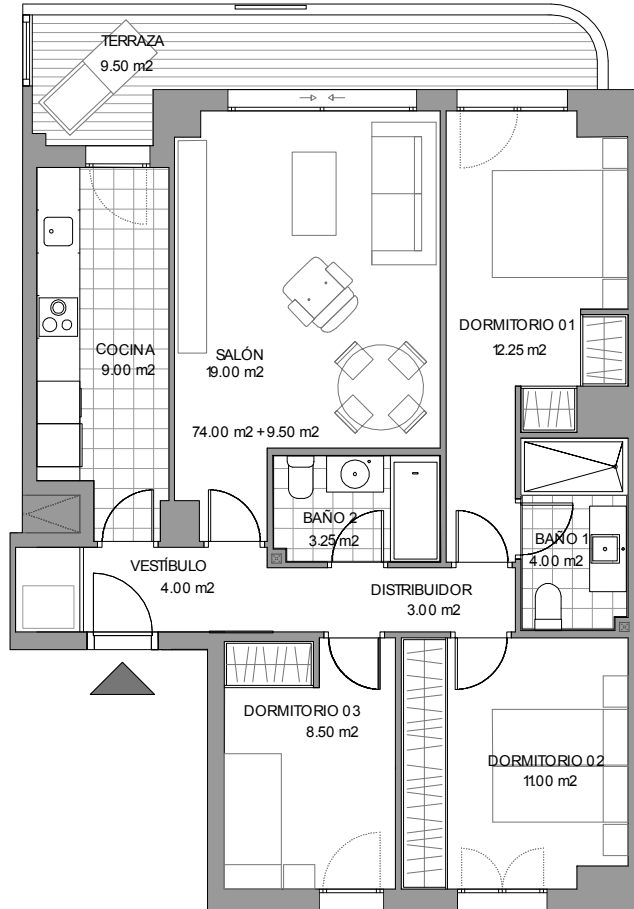
Este documento tiene exclusivamente carácter de información comercial y queda sujeto a modificaciones por necesidades de obra, de obtención de licencia o aquellas que pueda estimar en su momento la dirección facultativa, no siendo en consecuencia vinculante desde el punto de vista contractual.
 Las superficies que se presentan en este plano y en su leyenda son aproximadas, las definitivas serán las que resulten de la ejecución de la obra. Se hace entrega de la vivienda solo con el mobiliario y electrodomésticos que consten en la memoria de calidades; el resto de mobiliario es meramente decorativo. El mobiliario de cocina y la disposición de los sanitarios pueden sufrir ligeras variaciones en función del montaje definitivo.



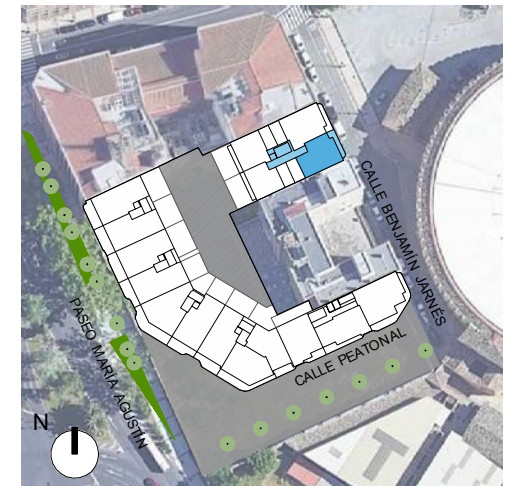
Gestihabitat

ESCALERA E06
 PLANTA CUARTA
 VIVIENDA / LETRA C
 Nº DORMITORIOS 3

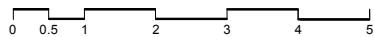
superficies útiles vivienda
 SUP ÚTIL INTERIOR 74.00M2
 SUP ÚTIL EXTERIOR CUBIERTA 9.50M2
 SUP ÚTIL TOTAL 83.50M2



María Agustín



ESCALERA E06 - PLANTA CUARTA
VIVIENDA C



GONZALO URBIZU ARQUITECTURA SLP

CANO Y ESCARIO ARQUITECTURA

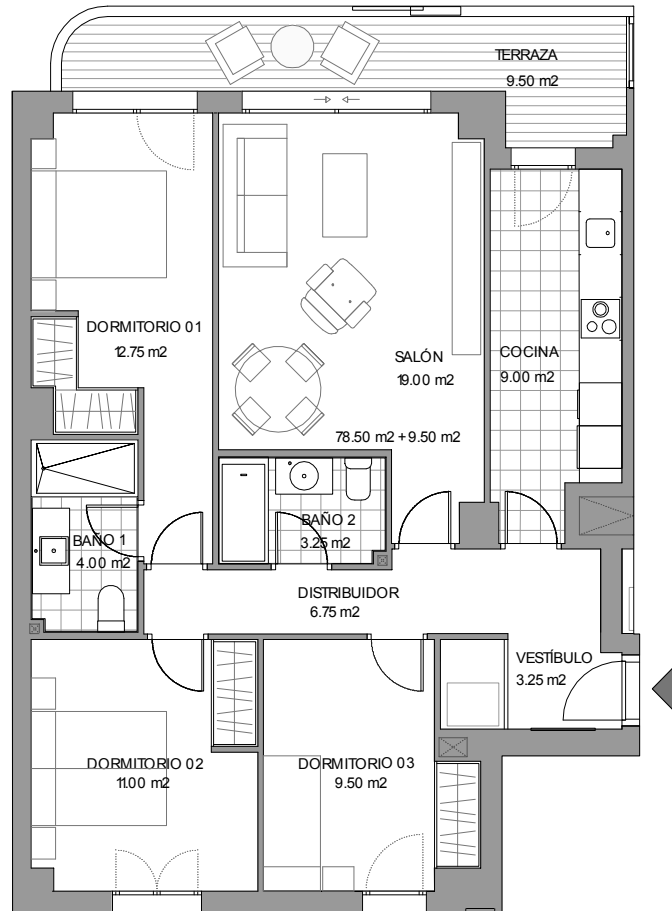
Este documento tiene exclusivamente carácter de información comercial y queda sujeto a modificaciones por necesidades de obra, de obtención de licencia o aquellas que pueda estimar en su momento la dirección facultativa, no siendo en consecuencia vinculante desde el punto de vista contractual.
 Las superficies que se presentan en este plano y en su leyenda son aproximadas, las definitivas serán las que resulten de la ejecución de la obra. Se hace entrega de la vivienda solo con el mobiliario y electrodomésticos que consten en la memoria de calidades; el resto de mobiliario es meramente decorativo. El mobiliario de cocina y la disposición de los sanitarios pueden sufrir ligeras variaciones en función del montaje definitivo.



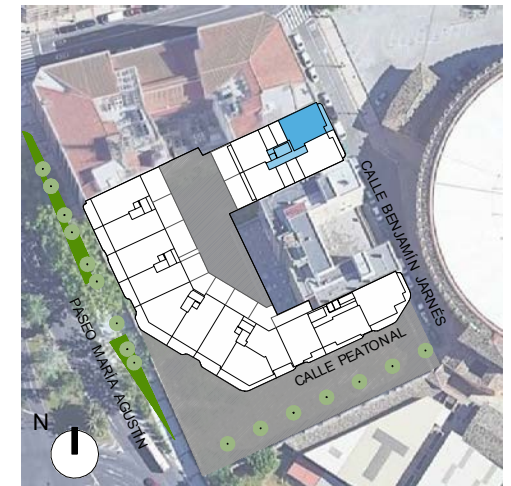
Gestihabitat

ESCALERA E06
 PLANTA CUARTA
 VIVIENDA / LETRA D
 Nº DORMITORIOS 3


superficies útiles vivienda
 SUP ÚTIL INTERIOR 78.50 M2
 SUP ÚTIL EXTERIOR CUBIERTA 9.50 m2
 SUP ÚTIL TOTAL 88.00 M2



María Agustín

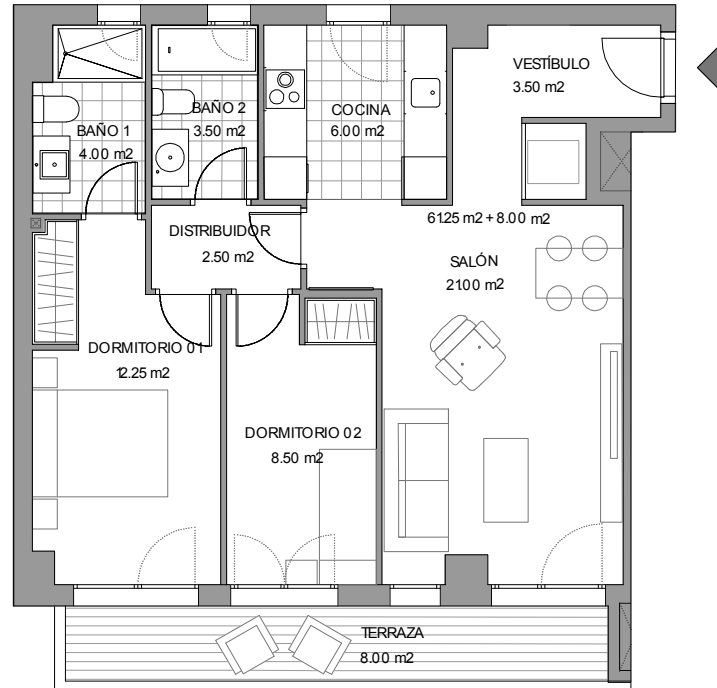


ESCALERA E06 - PLANTA CUARTA
 VIVIENDA d

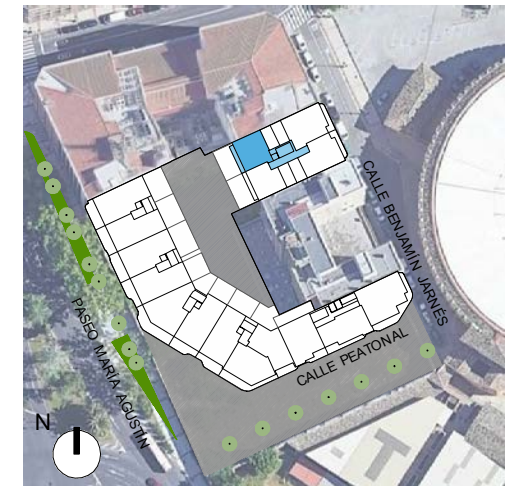


ESCALERA E06
 PLANTA QUINTA
 VIVIENDA / LETRA A
 Nº DORMITORIOS 2

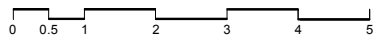
superficies útiles vivienda
 SUP ÚTIL INTERIOR 61.25M2
 SUP ÚTIL EXTERIOR CUBIERTA 8.00m2
 SUP ÚTIL TOTAL 69.25M2



María Agustín

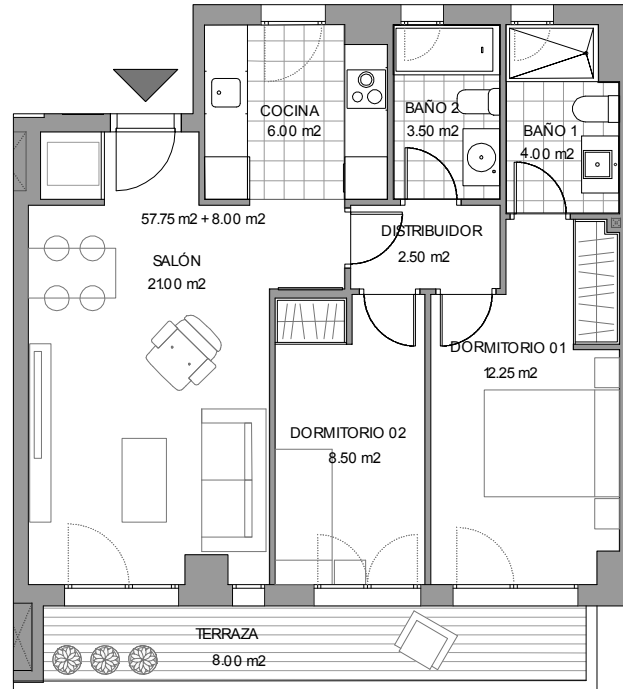


ESCALERA E06 - PLANTA QUINTA
VIVIENDA A

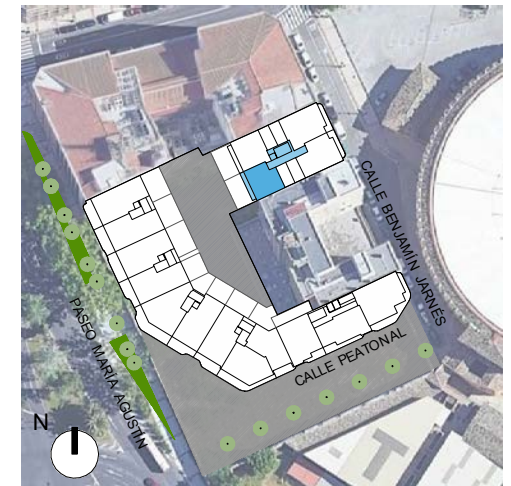


ESCALERA E06
 PLANTA QUINTA
 VIVIENDA / LETRA b
 Nº DORMITORIOS 2

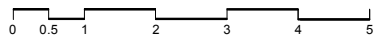
superficies útiles vivienda
 SUP ÚTIL INTERIOR 57.75M2
 SUP ÚTIL EXTERIOR CUBIERTA 8.00 m2
 SUP ÚTIL TOTAL 65.75M2



María Agustín



ESCALERA E06 - PLANTA QUINTA
VIVIENDA b



GONZALO URBIZU ARQUITECTURA SLP

CANO Y ESCARIO ARQUITECTURA

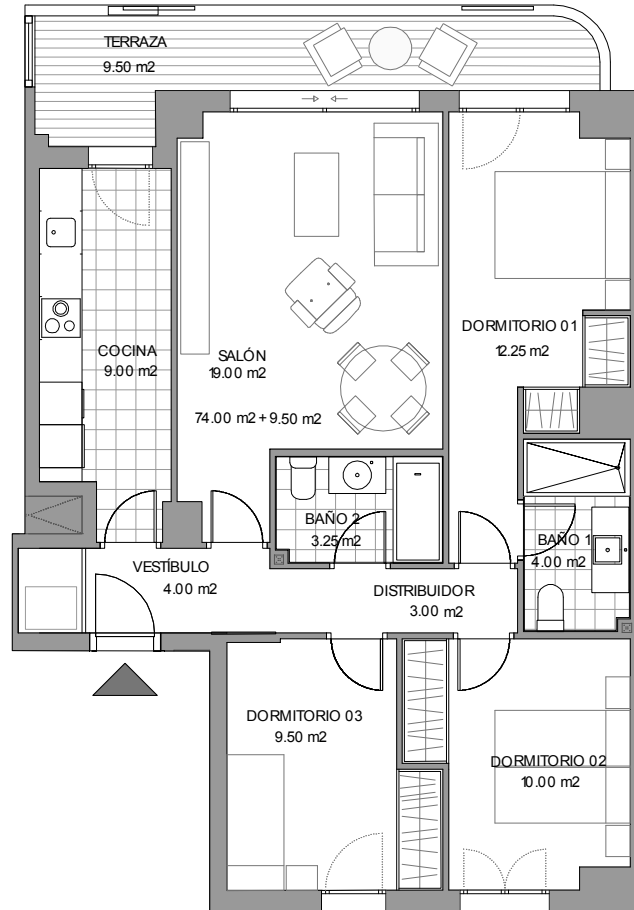
Este documento tiene exclusivamente carácter de información comercial y queda sujeto a modificaciones por necesidades de obra, de obtención de licencia o aquellas que pueda estimar en su momento la dirección facultativa, no siendo en consecuencia vinculante desde el punto de vista contractual.
 Las superficies que se presentan en este plano y en su leyenda son aproximadas, las definitivas serán las que resulten de la ejecución de la obra. Se hace entrega de la vivienda solo con el mobiliario y electrodomésticos que consten en la memoria de calidades; el resto de mobiliario es meramente decorativo. El mobiliario de cocina y la disposición de los sanitarios pueden sufrir ligeras variaciones en función del montaje definitivo.



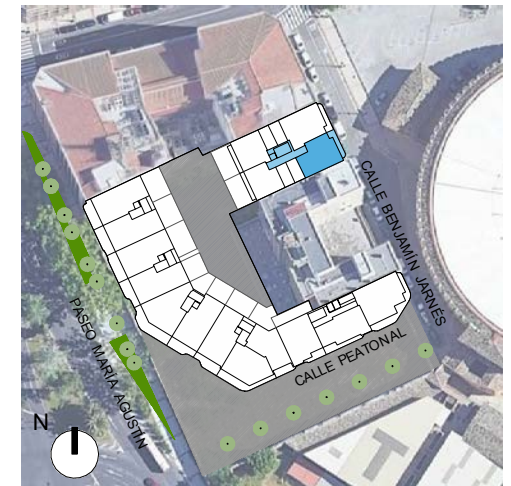
Gestihabitat

ESCALERA E06
 PLANTA QUINTA
 VIVIENDA / LETRA c
 N° DORMITORIOS 3

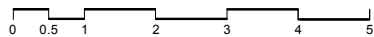
superficies útiles vivienda
 SUP ÚTIL INTERIOR 74.00M2
 SUP ÚTIL EXTERIOR CUBIERTA 9.50M2
 SUP ÚTIL TOTAL 83.50M2



María Agustín



ESCALERA E06 - PLANTA QUINTA
VIVIENDA c



GONZALO URBIZU ARQUITECTURA SLP

CANO Y ESCARIO ARQUITECTURA

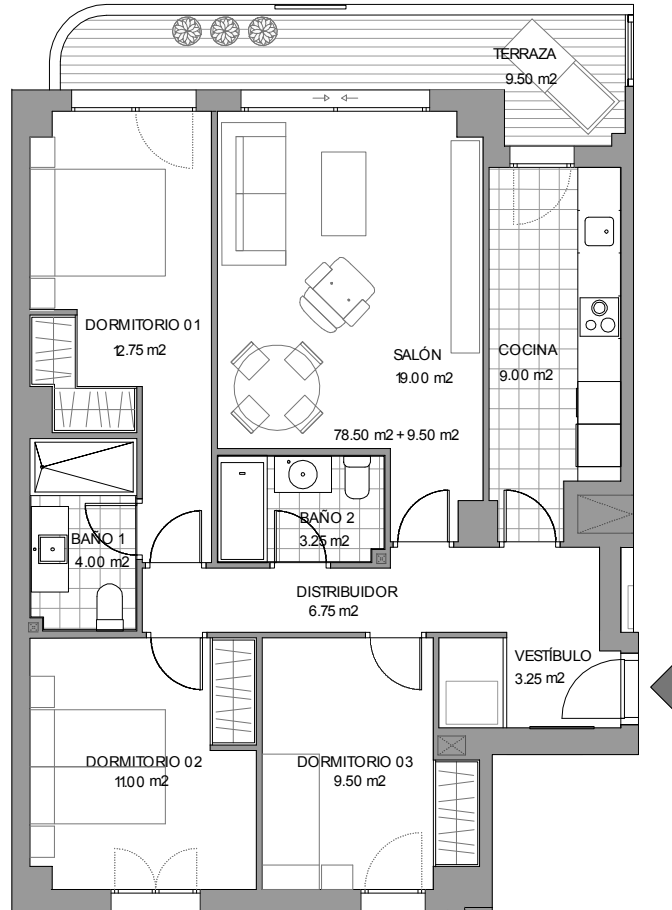
Este documento tiene exclusivamente carácter de información comercial y queda sujeto a modificaciones por necesidades de obra, de obtención de licencia o aquellas que pueda estimar en su momento la dirección facultativa, no siendo en consecuencia vinculante desde el punto de vista contractual.
 Las superficies que se presentan en este plano y en su leyenda son aproximadas, las definitivas serán las que resulten de la ejecución de la obra. Se hace entrega de la vivienda solo con el mobiliario y electrodomésticos que consten en la memoria de calidades; el resto de mobiliario es meramente decorativo. El mobiliario de cocina y la disposición de los sanitarios pueden sufrir ligeras variaciones en función del montaje definitivo.



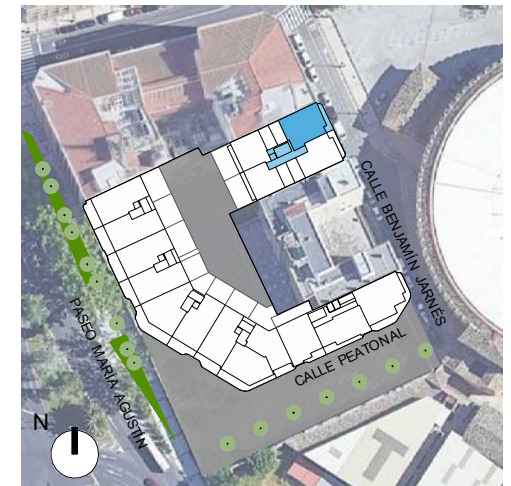
Gestihabitat

ESCALERA E06
 PLANTA QUINTA
 VIVIENDA / LETRA D
 N° DORMITORIOS 3


superficies útiles vivienda
 SUP ÚTIL INTERIOR 78.50 M2
 SUP ÚTIL EXTERIOR CUBIERTA 9.50 m2
 SUP ÚTIL TOTAL 88.00 M2



María Agustín



ESCALERA E06 - PLANTA QUINTA
 VIVIENDA d



GONZALO URBIZU ARQUITECTURA SLP

CANO Y ESCARIO ARQUITECTURA

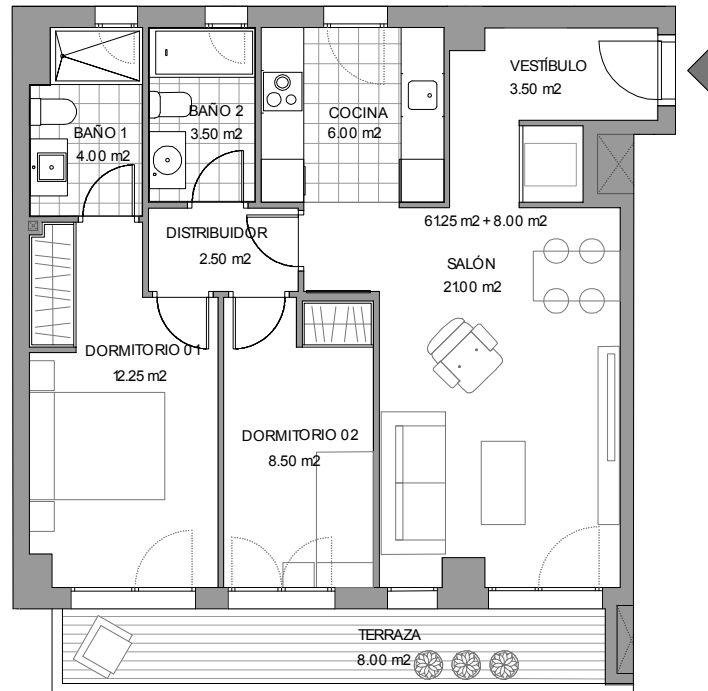
Este documento tiene exclusivamente carácter de información comercial y queda sujeto a modificaciones por necesidades de obra, de obtención de licencia o aquellas que pueda estimar en su momento la dirección facultativa, no siendo en consecuencia vinculante desde el punto de vista contractual. Las superficies que se presentan en este plano y en su leyenda son aproximadas, las definitivas serán las que resulten de la ejecución de la obra. Se hace entrega de la vivienda solo con el mobiliario y electrodomésticos que consten en la memoria de calidades; el resto de mobiliario es meramente decorativo. El mobiliario de cocina y la disposición de los sanitarios pueden sufrir ligeras variaciones en función del montaje definitivo.



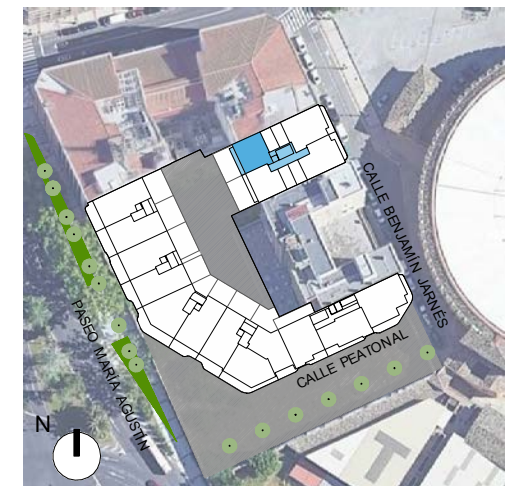
Gestihabitat

ESCALERA E06
 PLANTA SEXTA
 VIVIENDA / LETRA A
 Nº DORMITORIOS 2

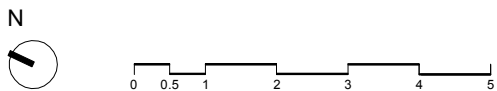
superficies útiles vivienda
 SUP ÚTIL INTERIOR 61.25M2
 SUP ÚTIL EXTERIOR CUBIERTA 8.00m2
 SUP ÚTIL TOTAL 69.25M2



María Agustín

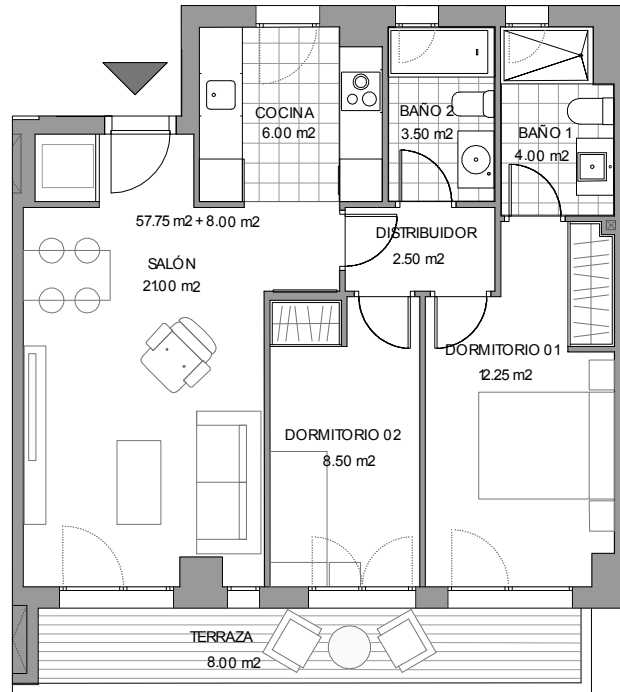


ESCALERA E06 - PLANTA SEXTA
 VIVIENDA A

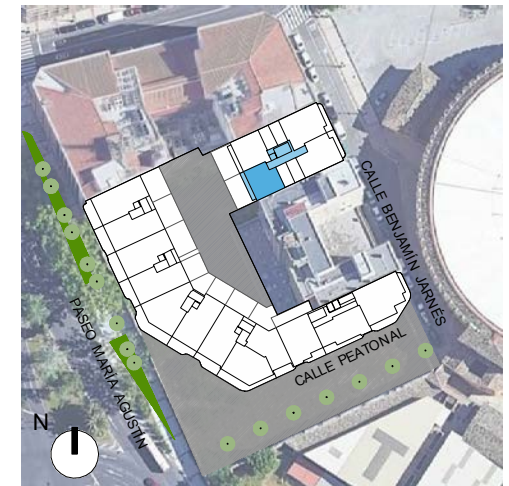


ESCALERA E06
 PLANTA SEXTA
 VIVIENDA / LETRA b
 Nº DORMITORIOS 2

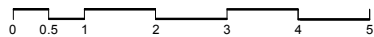
superficies útiles vivienda
 SUP ÚTIL INTERIOR 57.75M2
 SUP ÚTIL EXTERIOR CUBIERTA 8.00 m2
 SUP ÚTIL TOTAL 65.75M2



María Agustín



ESCALERA E06 - PLANTA SEXTA
 VIVIENDA b



GONZALO URBIZU ARQUITECTURA SLP

CANO Y ESCARIO ARQUITECTURA

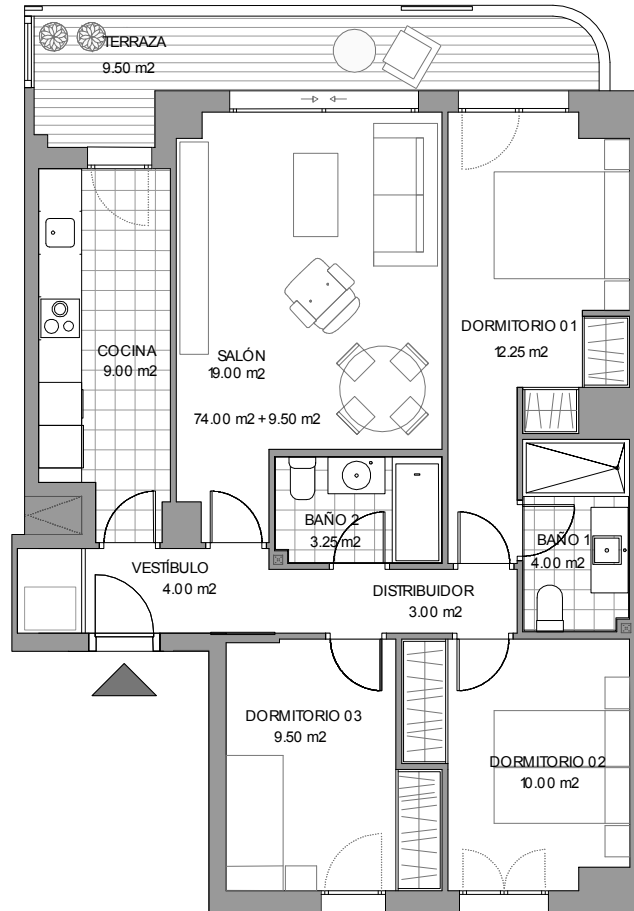
Este documento tiene exclusivamente carácter de información comercial y queda sujeto a modificaciones por necesidades de obra, de obtención de licencia o aquellas que pueda estimar en su momento la dirección facultativa, no siendo en consecuencia vinculante desde el punto de vista contractual. Las superficies que se presentan en este plano y en su leyenda son aproximadas, las definitivas serán las que resulten de la ejecución de la obra. Se hace entrega de la vivienda solo con el mobiliario y electrodomésticos que consten en la memoria de calidades; el resto de mobiliario es meramente decorativo. El mobiliario de cocina y la disposición de los sanitarios pueden sufrir ligeras variaciones en función del montaje definitivo.



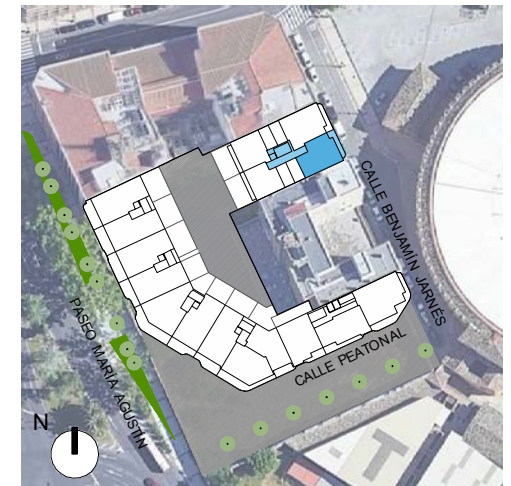
Gestihabitat

ESCALERA E06
 PLANTA SEXTA
 VIVIENDA / LETRA C
 Nº DORMITORIOS 3


superficies útiles vivienda
 SUP ÚTIL INTERIOR 74.00 M2
 SUP ÚTIL EXTERIOR CUBIERTA 9.50 M2
 SUP ÚTIL TOTAL 83.50 M2



María Agustín

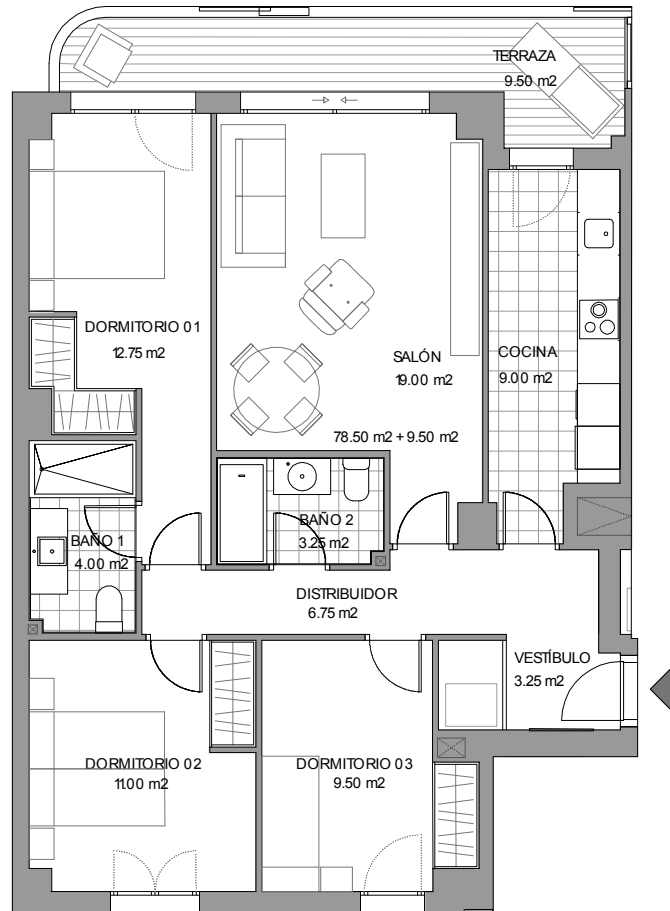


ESCALERA E06 - PLANTA SEXTA
 VIVIENDA C

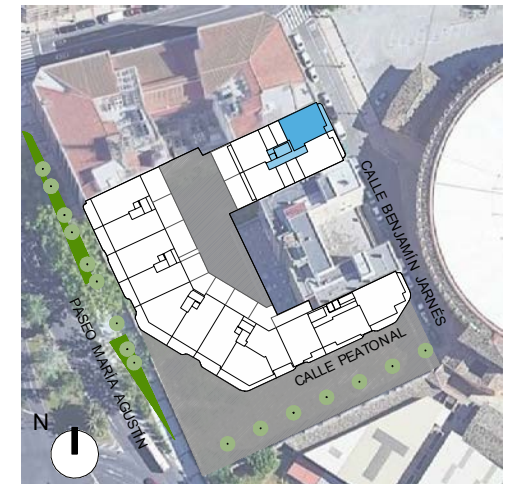


ESCALERA E06
 PLANTA SEXTA
 VIVIENDA / LETRA D
 N° DORMITORIOS 3


superficies útiles vivienda
 SUP ÚTIL INTERIOR 78.50 M2
 SUP ÚTIL EXTERIOR CUBIERTA 9.50 m2
 SUP ÚTIL TOTAL 88.00 M2



María Agustín



ESCALERA E06 - PLANTA SEXTA
 VIVIENDA d



GONZALO URBIZU ARQUITECTURA SLP

CANO Y ESCARIO ARQUITECTURA

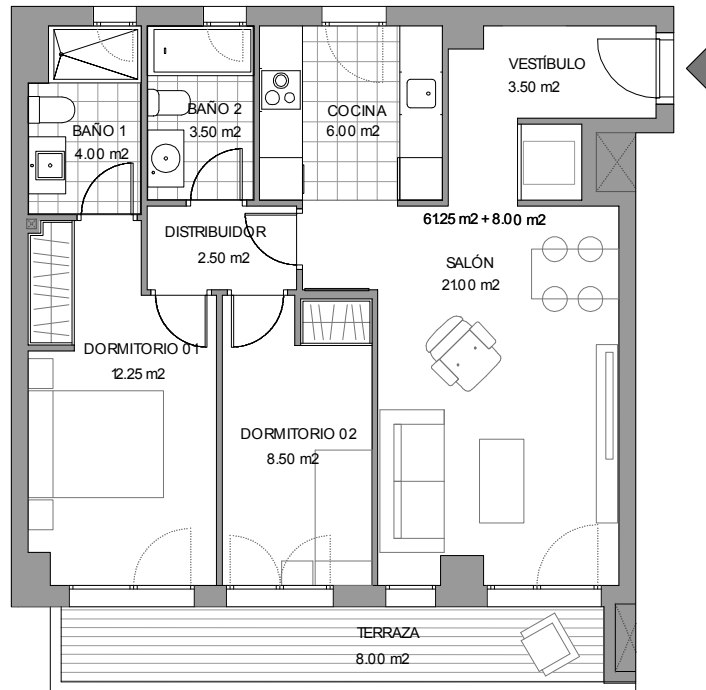
Este documento tiene exclusivamente carácter de información comercial y queda sujeto a modificaciones por necesidades de obra, de obtención de licencia o aquellas que pueda estimar en su momento la dirección facultativa, no siendo en consecuencia vinculante desde el punto de vista contractual.
 Las superficies que se presentan en este plano y en su leyenda son aproximadas, las definitivas serán las que resulten de la ejecución de la obra. Se hace entrega de la vivienda solo con el mobiliario y electrodomésticos que consten en la memoria de calidades; el resto de mobiliario es meramente decorativo. El mobiliario de cocina y la disposición de los sanitarios pueden sufrir ligeras variaciones en función del montaje definitivo.



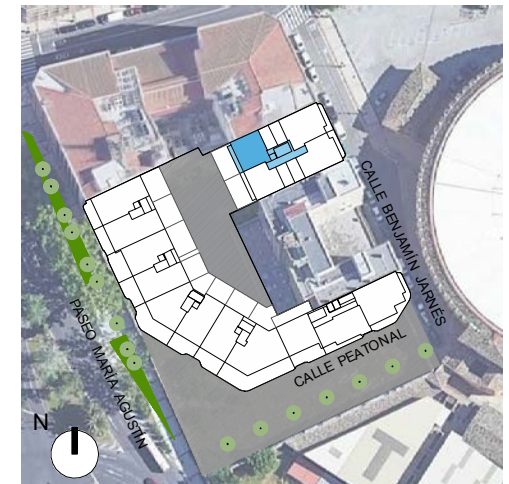
Gestihabitat

ESCALERA E06
 PLANTA SÉPTIMA
 VIVIENDA / LETRA A
 Nº DORMITORIOS 2

superficies útiles vivienda
 SUP ÚTIL INTERIOR 61.25M2
 SUP ÚTIL EXTERIOR CUBIERTA 8.00m2
 SUP ÚTIL TOTAL 69.25M2



María Agustín

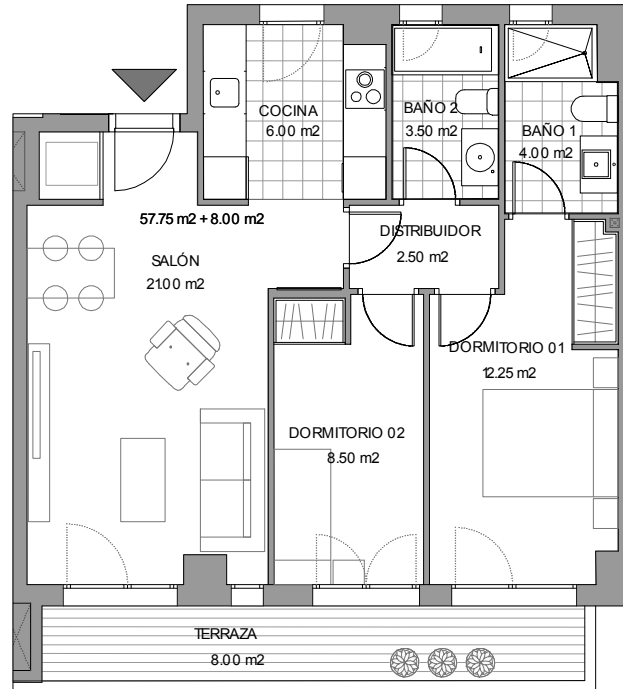


ESCALERA E06 - PLANTA SÉPTIMA
VIVIENDA A

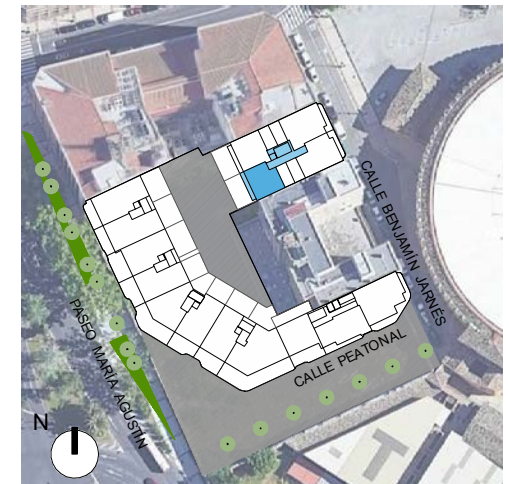


ESCALERA E06
 PLANTA SÉPTIMA
 VIVIENDA / LETRA b
 Nº DORMITORIOS 2


superficies útiles vivienda
 SUP ÚTIL INTERIOR 57.75M2
 SUP ÚTIL EXTERIOR CUBIERTA 8.00m2
 SUP ÚTIL TOTAL 65.75M2



María Agustín

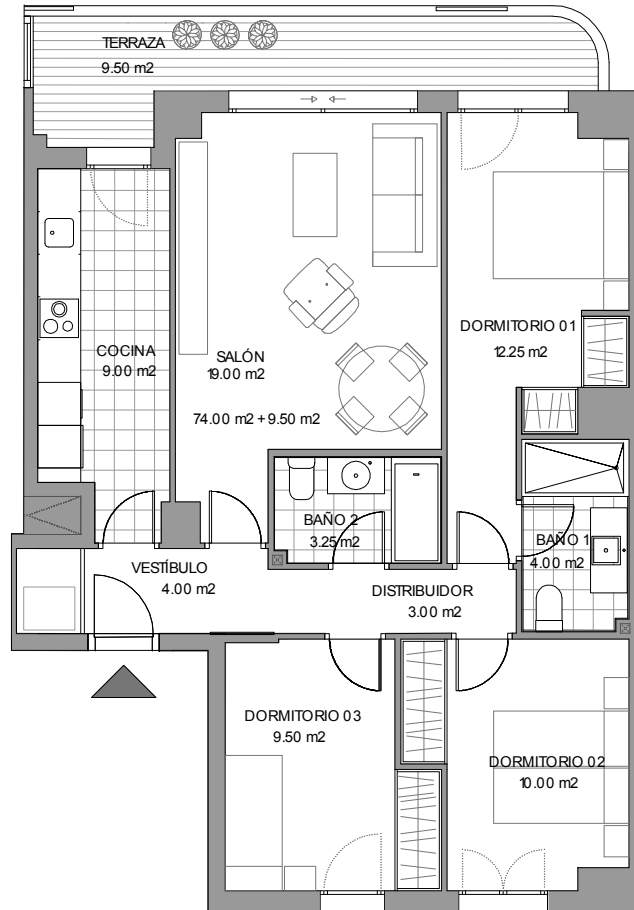


ESCALERA E06 - PLANTA SÉPTIMA
VIVIENDA b

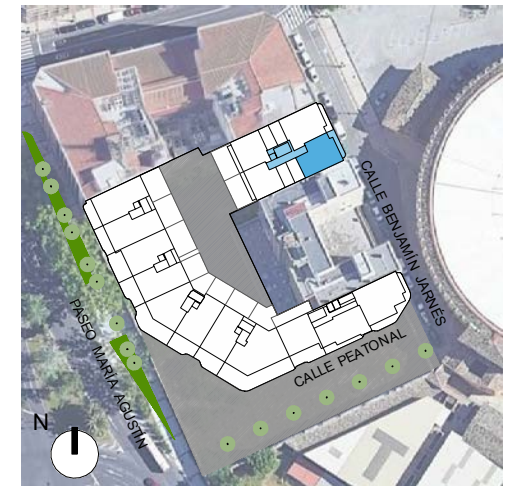


ESCALERA E06
 PLANTA SÉPTIMA
 VIVIENDA / LETRA C
 N° DORMITORIOS 3


superficies útiles vivienda
 SUP ÚTIL INTERIOR 74.00 M2
 SUP ÚTIL EXTERIOR CUBIERTA 9.50 M2
 SUP ÚTIL TOTAL 83.50 M2



María Agustín

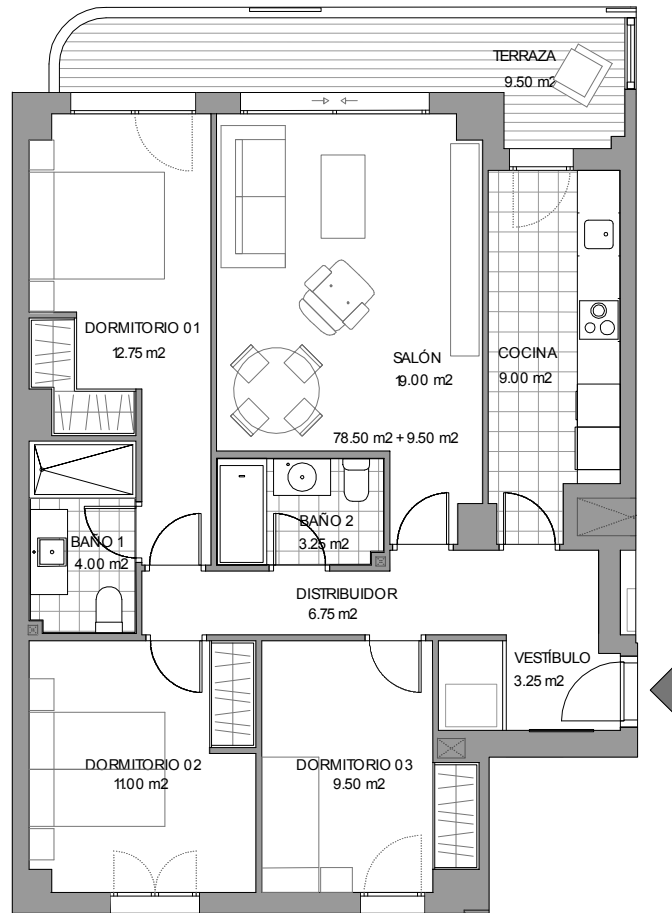


ESCALERA E06 - PLANTA SÉPTIMA
VIVIENDA C

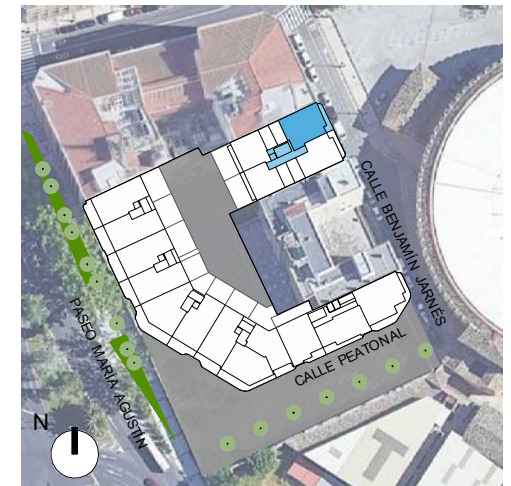


ESCALERA E 0 6
 PLANTA SÉPTIMA
 VIVIENDA / LETRA D
 N° DORMITORIOS 3

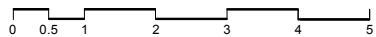
superficies útiles vivienda
 SUP ÚTIL INTERIOR 78.50 M2
 SUP ÚTIL EXTERIOR CUBIERTA 9.50 m2
 SUP ÚTIL TOTAL 88.00 M2



María Agustín



ESCALERA E06 - PLANTA SÉPTIMA
VIVIENDA d



GONZALO URBIZU ARQUITECTURA SLP

CANO Y ESCARIO ARQUITECTURA

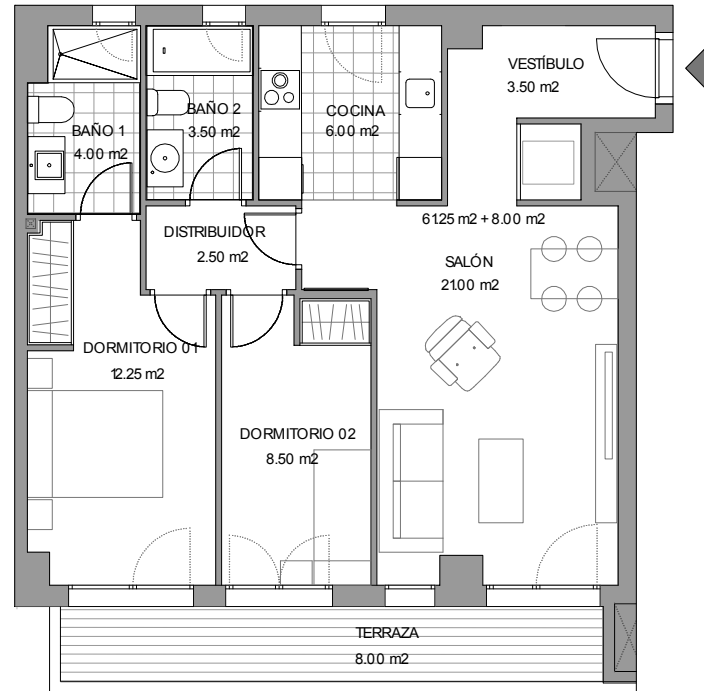
Este documento tiene exclusivamente carácter de información comercial y queda sujeto a modificaciones por necesidades de obra, de obtención de licencia o aquellas que pueda estimar en su momento la dirección facultativa, no siendo en consecuencia vinculante desde el punto de vista contractual.
 Las superficies que se presentan en este plano y en su leyenda son aproximadas, las definitivas serán las que resulten de la ejecución de la obra. Se hace entrega de la vivienda solo con el mobiliario y electrodomésticos que consten en la memoria de calidades; el resto de mobiliario es meramente decorativo. El mobiliario de cocina y la disposición de los sanitarios pueden sufrir ligeras variaciones en función del montaje definitivo.



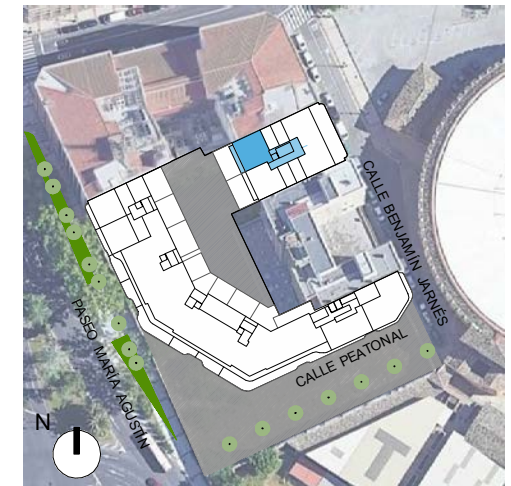
Gestihabitat

ESCALERA E06
 PLANTA OCTAVA
 VIVIENDA / LETRA A
 Nº DORMITORIOS 2

superficies útiles vivienda
 SUP ÚTIL INTERIOR 61.25M2
 SUP ÚTIL EXTERIOR CUBIERTA 8.00m2
 SUP ÚTIL TOTAL 69.25M2



María Agustín

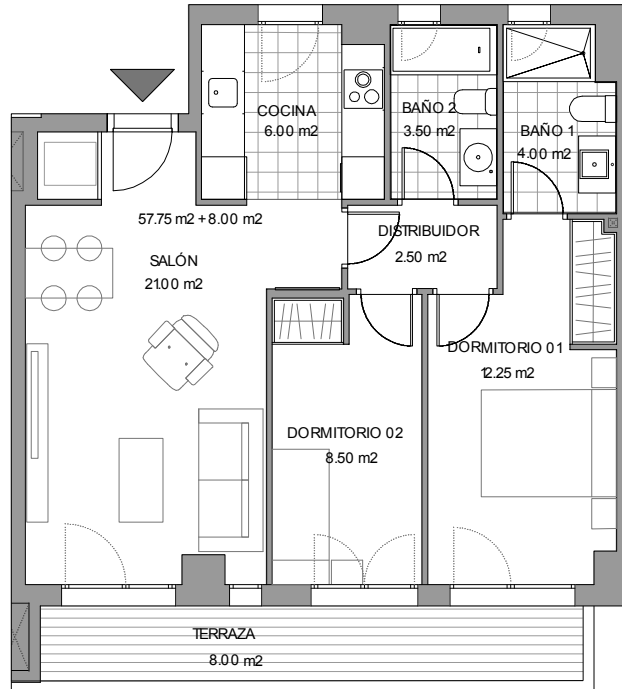


ESCALERA E06 - PLANTA OCTAVA
VIVIENDA A

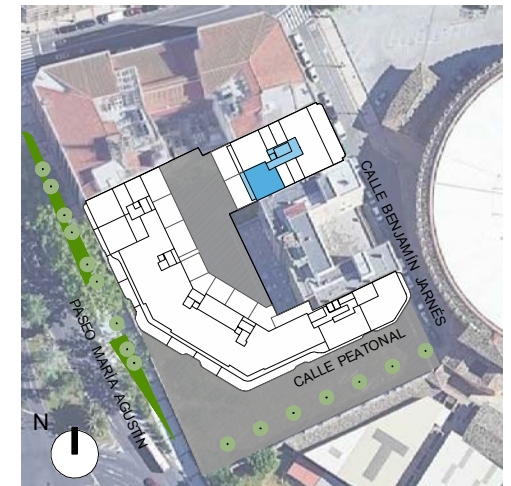


ESCALERA E06
 PLANTA OCTAVA
 VIVIENDA / LETRA b
 Nº DORMITORIOS 2


superficies útiles vivienda
 SUP ÚTIL INTERIOR 57.75M2
 SUP ÚTIL EXTERIOR CUBIERTA 8.00m2
 SUP ÚTIL TOTAL 65.75M2



María Agustín



ESCALERA E06 - PLANTA OCTAVA
VIVIENDA b



GONZALO URBIZU ARQUITECTURA SLP

CANO Y ESCARIO ARQUITECTURA

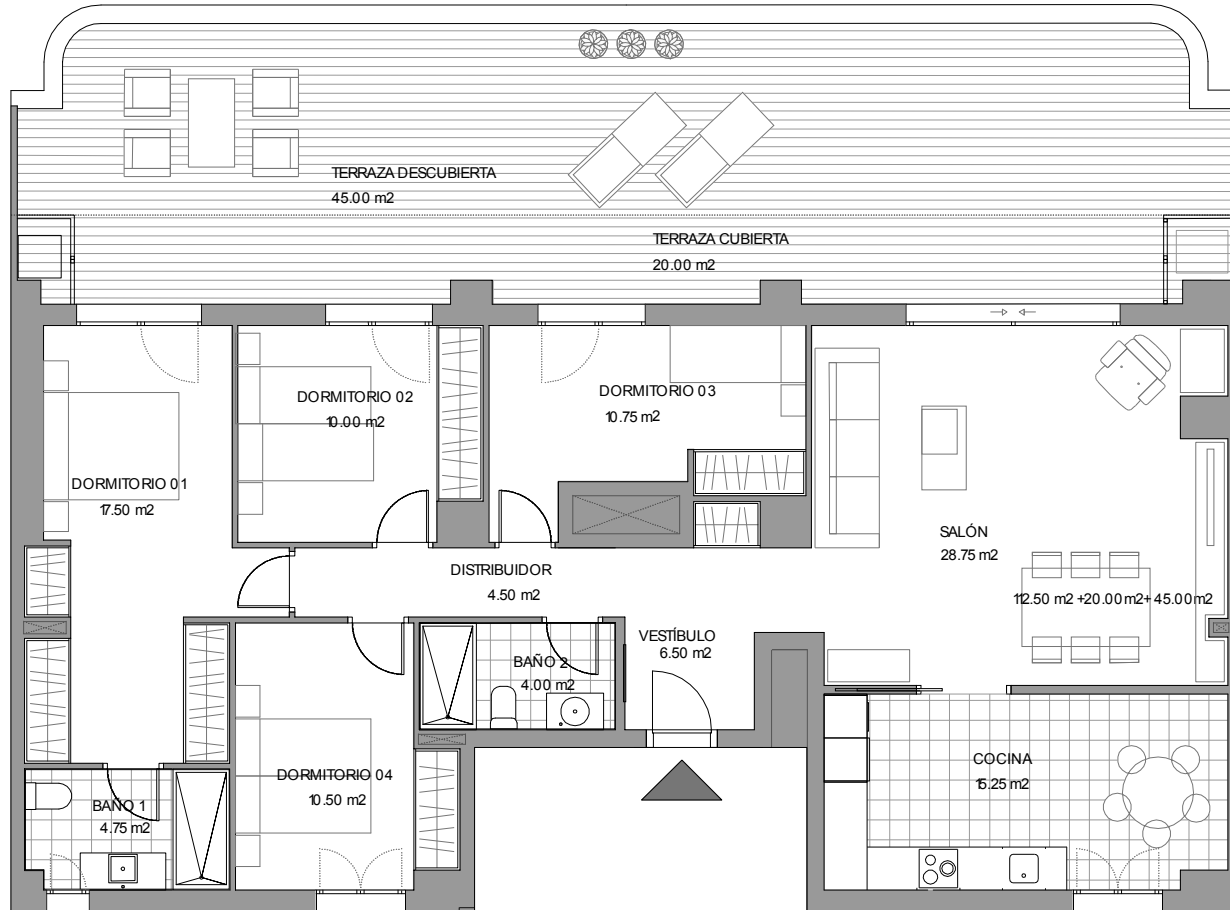
Este documento tiene exclusivamente carácter de información comercial y queda sujeto a modificaciones por necesidades de obra, de obtención de licencia o aquellas que pueda estimar en su momento la dirección facultativa, no siendo en consecuencia vinculante desde el punto de vista contractual.
 Las superficies que se presentan en este plano y en su leyenda son aproximadas, las definitivas serán las que resulten de la ejecución de la obra. Se hace entrega de la vivienda solo con el mobiliario y electrodomésticos que consten en la memoria de calidades; el resto de mobiliario es meramente decorativo. El mobiliario de cocina y la disposición de los sanitarios pueden sufrir ligeras variaciones en función del montaje definitivo.



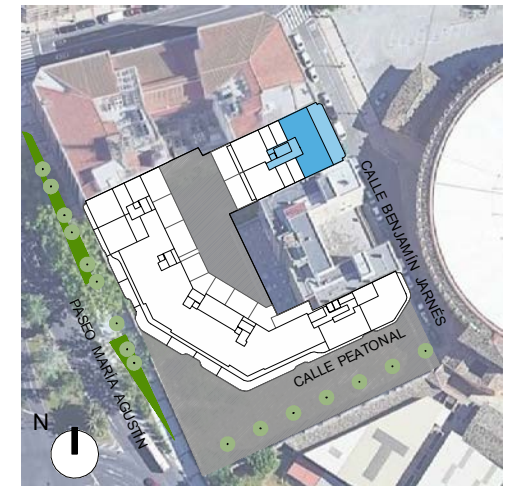
Gestihabitat

ESCALERA E06
PLANTA OCTAVA
VIVIENDA / LETRA C
Nº DORMITORIOS 4


superficies útiles vivienda
 SUP ÚTIL INTERIOR 112.50 M2
 SUP ÚTIL EXTERIOR CUBIERTA 20.00 M2
 SUP ÚTIL EXTERIOR DESCUBIERTA 45.00 M2
 SUP ÚTIL TOTAL 177.50 M2



María Agustín



ESCALERA E06 - PLANTA OCTAVA
VIVIENDA C



GONZALO URBIZU ARQUITECTURA SLP

CANO Y ESCARIO ARQUITECTURA

Este documento tiene exclusivamente carácter de información comercial y queda sujeto a modificaciones por necesidades de obra, de obtención de licencia o aquellas que pueda estimar en su momento la dirección facultativa, no siendo en consecuencia vinculante desde el punto de vista contractual. Las superficies que se presentan en este plano y en su leyenda son aproximadas, las definitivas serán las que resulten de la ejecución de la obra. Se hace entrega de la vivienda solo con el mobiliario y electrodomésticos que consten en la memoria de calidades; el resto de mobiliario es meramente decorativo. El mobiliario de cocina y la disposición de los sanitarios pueden sufrir ligeras variaciones en función del montaje definitivo.



Gestihabitat